

# SASSO 60 square downlight

semi-recessed


048-30012174W 002-90790



Projekt / Typ

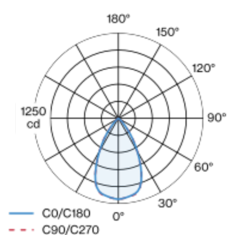
Notizen

Anzahl / Datum

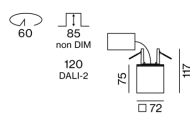


Quadratischer Halbeinbaustrahler aus Aluminium; Oberfläche Weiß pulverbeschichtet; Innenfarbe Matt Silber lackiert; Leuchtenkörper mittels Verriegelung werkzeuglos auf Montageplatte aufsetzbar; passive Kühlung der LEDs durch optimierte Kühlkörpergeometrie; mit COB (Chip on Board) Technologie für höchste Effizienz; keine Bildung von Mehrfachschatten; Lichtfarbe 3500 K; Binning initial MacAdam  $\leq 2$  SDCM; CRI  $\geq 90$ ; min. 80% des Lichtstromes nach 50000 Betriebsstunden; energieeffiziente LEDs mit hoher Farbwiedergabe; inkl. hochwertiger Linsenoptik; präzise Abstrahlcharakteristik mit 58° Ausstrahlwinkel; Schutzart IP40; SK2; 220-240 V; inkl. DALI-2 Konverter; flimmerfreier Sehkomfort durch analoge Stromstärkenregelung (Minimalwert 1%); externer Konverter für Deckeneinwurf; Weiterverdrahtung geeignet; Lichtquelle durch autorisierte Fachleute austauschbar; Betriebsgerät durch autorisierte Fachleute austauschbar;

## Lichtverteilung



## Produktskizze



## Allgemein

Decke, Halbeinbau

Weiß, RAL 9016 <sup>1</sup>

Innenfarbe Matt Silber

Vorderseite IP40, Rückseite IP20

1130 lm

Einsatz 107 lm/W<sup>2</sup>

## LED

3500 K

CRI  $\geq 90$

L80 / 50000 h

initial MacAdam  $\leq 2$  SDCM

R<sub>g</sub>: 99, R<sub>f</sub>: 90, R<sub>(1-15)</sub>: 89

MR 0.7

MDER 0.64

## Optisch

wide flood

Ausstrahlwinkel 58°

PstLM  $\leq 1.0$  <sup>3</sup>

SVM  $\leq 0.4$  <sup>3</sup>

## Elektrisch

DALI-2

220-240 V

System 12.5 W

Einsatz 10.6 W

36 V<sub>f</sub>

300 mA

SK2

1 DALI Addr.

## Abmessungen

Länge 72 mm

Breite 72 mm

Höhe 75 mm

0.12 kg

## Ausschnitt

Durchmesser 60 mm

Einbautiefe 120 mm

<sup>1</sup> RAL Code

<sup>2</sup> inkl. Berücksichtigung von optischen & internen Steuergeräteverlusten

<sup>3</sup> Wert von umgebendem Produkt bei Volllast (ungedimmt)

## Montage- anleitung



## Beleuchtungs- rechner

