

SASSO 60 round adjustable

trim 2 lamps


048-2622019M 048-2698318 002-90790



Projekt / Typ

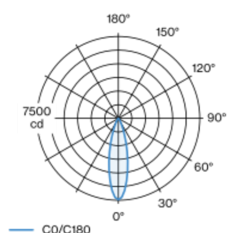
Notizen

Anzahl / Datum


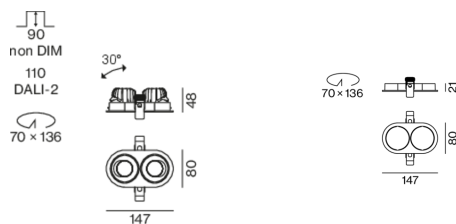


Runder Einbaustrahler aus Aluminiumdruckguss; 2-flammig; Oberfläche Gold; 360° dreh- und 30° schwenkbar; werkzeuglose Montage im Montageset durch patentiertes Kugelschnappsystem; ovales Einbaugehäuse; mit umlaufendem Rand Tiefschwarz; geeignet für Deckenstärken von 2-25 mm; passive Kühlung der LEDs durch optimierte Kühlkörpergeometrie; mit COB (Chip on Board) Technologie für höchste Effizienz; keine Bildung von Mehrfachschatten; Lichtfarbe 3000 K; Binning initial MacAdam ≤ 2 SDCM; CRI ≥ 90 ; min. 80% des Lichtstromes nach 50000 Betriebsstunden; energieeffiziente LEDs mit hoher Farbwiedergabe; inkl. hochwertiger Linsenoptik; präzise Abstrahlcharakteristik mit 27° Ausstrahlwinkel; UGR ≤ 16 ; Schutzart IP40 unten (oben IP20); SK2; 220-240 V; inkl. DALI-2 Konverter; Lichtquelle durch autorisierte Fachleute austauschbar; Betriebsgerät durch autorisierte Fachleute austauschbar;

Lichtverteilung



Produktskizze



Allgemein

Decke, Einbau

schwenkbar max. 30°

Rotierbarkeit 360°

Gold, RAL 260-M¹

Montage Set Tiefschwarz

Vorderseite IP40, Rückseite IP20

2040 lm

Einsatz 96 lm/W²

LED

3000 K

CRI ≥ 90

L80 / 50000 h

initial MacAdam ≤ 2 SDCM

R_g: 99, R_f: 90, R_t[1-15]: 87

MR 0.6

MDER 0.54

Optisch

medium

Ausstrahlwinkel 27°

UGR ≤ 16

PstLM ≤ 1.0 ³

SVM ≤ 0.4 ³

Elektrisch

DALI-2

220-240 V

System 25.0 W

Einsatz 10.6 W

36 Vf

300 mA

Einsatz 21.3 W

SK2

1 DALI Addr.

Abmessungen

mit Rand

Länge 147 mm

Breite 80 mm

Höhe 48 mm

0.34 kg

Ausschnitt

Durchmesser 70 mm

Länge 70 mm

Breite 136 mm

min. Deckenstärke 2 mm

max. Deckenstärke 25 mm

Einbautiefe 110 mm

¹ RAL Code

² inkl. Berücksichtigung von optischen & internen Steuergeräteverlusten

³ Wert von umgebendem Produkt bei Vollast (ungedimmt)

SASSO 60 round adjustable

trim 2 lamps

048-2622019M 048-2698318 002-90790



Projekt / Typ

Notizen

Anzahl / Datum

Montage-anleitung



Beleuchtungs-rechner

