

SASSO 60 round adjustable

trim

048-2622211W 048-2696318 002-90790



Projekt / Typ

Notizen

Anzahl / Datum



Allgemein

Decke, Einbau

schwenkbar max. 30°

Rotierbarkeit 360°

Schwarz, RAL 9005¹

Montage Set Tiefschwarz

Vorderseite IP40, Rückseite IP20

986 lm

Einsatz 93 lm/W²

LED

3500 K

CRI ≥ 90

L80 / 50000 h

initial MacAdam ≤ 2 SDCM

R_g: 99, R_f: 90, R_t[1-15]: 89

MR 0.7

MDER 0.64

Optisch

wide flood

Ausstrahlwinkel 56°

PstLM ≤ 1.0³

SVM ≤ 0.4³

Elektrisch

DALI-2

220-240 V

System 12.5 W

Einsatz 10.6 W

36 Vf

300 mA

SK2

1 DALI Addr.

Abmessungen

mit Rand

Durchmesser 80 mm

Höhe 48 mm

0.27 kg

Ausschnitt

Durchmesser 73 mm

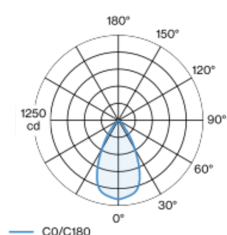
min. Deckenstärke 2 mm

max. Deckenstärke 25 mm

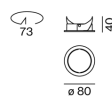
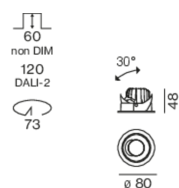
Einbautiefe 110 mm

Runder Einbaustrahler aus Aluminiumdruckguss; 1-flammig; Oberfläche Schwarz; 360° dreh- und 30° schwenkbar; werkzeuglose Montage im Montageset durch patentiertes Kugelschnappsystem; rundes Einbaugehäuse; mit umlaufendem Rand Tiefschwarz; geeignet für Deckenstärken von 2-25 mm; passive Kühlung der LEDs durch optimierte Kühlkörpergeometrie; mit COB (Chip on Board) Technologie für höchste Effizienz; keine Bildung von Mehrfachschatten; Lichtfarbe 3500 K; Binning initial MacAdam ≤ 2 SDCM; CRI ≥ 90; min. 80% des Lichtstromes nach 50000 Betriebsstunden; energieeffiziente LEDs mit hoher Farbwiedergabe; inkl. hochwertiger Linsenoptik; präzise Abstrahlcharakteristik mit 56° Ausstrahlwinkel; Schutzart IP40 unten (oben IP20); SK2; 220-240 V; inkl. DALI-2 Konverter; Lichtquelle durch autorisierte Fachleute austauschbar; Betriebsgerät durch autorisierte Fachleute austauschbar;

Lichtverteilung



Produktskizze



SASSO 60 round adjustable

trim

048-2622211W 048-2696318 002-90790



Projekt / Typ

Notizen

Anzahl / Datum

Montage-anleitung



Beleuchtungs-rechner

