

SASSO 60 round adjustable

trim

048-2622119W 048-2696317 002-90790



Projekt / Typ

Notizen

Anzahl / Datum



Allgemein

Decke, Einbau

schwenkbar max. 30°

Rotierbarkeit 360°

Gold, RAL 260-M¹

Montage Set Verkehrsweiß

Vorderseite IP40, Rückseite IP20

1060 lm

Einsatz 100 lm/W²

LED

4000 K

CRI ≥ 90

L80 / 50000 h

initial MacAdam ≤ 2 SDCM

R_g: 98, R_r: 90, R_{t[1-15]}: 88

MR 0.8

MDER 0.72

Optisch

wide flood

Ausstrahlwinkel 56°

PstLM ≤ 1.0³

SVM ≤ 0.4³

Elektrisch

DALI-2

220-240 V

System 12.5 W

Einsatz 10.6 W

36 Vf

300 mA

SK2

1 DALI Addr.

Abmessungen

mit Rand

Durchmesser 80 mm

Höhe 48 mm

0.26 kg

Ausschnitt

Durchmesser 73 mm

min. Deckenstärke 2 mm

max. Deckenstärke 25 mm

Einbautiefe 110 mm

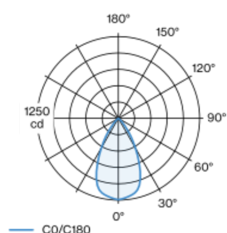
¹ RAL Code

² inkl. Berücksichtigung von optischen & internen Steuergeräteverlusten

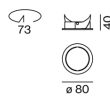
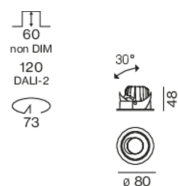
³ Wert von umgebendem Produkt bei Volllast (ungedimmt)

Runder Einbaustrahler aus Aluminiumdruckguss; 1-flammig; Oberfläche Gold; 360° dreh- und 30° schwenkbar; werkzeuglose Montage im Montageset durch patentiertes Kugelschnappsystem; rundes Einbaugehäuse; mit umlaufendem Rand Verkehrsweiß; geeignet für Deckenstärken von 2-25 mm; passive Kühlung der LEDs durch optimierte Kühlkörpergeometrie; mit COB (Chip on Board) Technologie für höchste Effizienz; keine Bildung von Mehrfachschatten; Lichtfarbe 4000 K; Binning initial MacAdam ≤ 2 SDCM; CRI ≥ 90; min. 80% des Lichtstromes nach 50000 Betriebsstunden; energieeffiziente LEDs mit hoher Farbwiedergabe; inkl. hochwertiger Linsenoptik; präzise Abstrahlcharakteristik mit 56° Ausstrahlwinkel; Schutzart IP40 unten (oben IP20); SK2; 220-240 V; inkl. DALI-2 Konverter; Lichtquelle durch autorisierte Fachleute austauschbar; Betriebsgerät durch autorisierte Fachleute austauschbar;

Lichtverteilung



Produktskizze



SASSO 60 round adjustable

trim

048-2622119W 048-2696317 002-90790



Projekt / Typ

Notizen

Anzahl / Datum

Montage- anleitung



Beleuchtungs- rechner



SASSO 60 round adjustable

trim

048-2622119W 048-2696317 002-90790



Projekt / Typ

Notizen

Anzahl / Datum

Wartungsfaktor

Betriebsdauer [h]	10 000	20 000	30 000	40 000	50 000
LLMF	0.964	0.923	0.884	0.847	0.811
LSF	1	1	1	1	1
MF	LMF × RSMF × LLMF × LSF		RSMF ^a	Raumwartungsfaktor	
MF	Wartungsfaktor		LLMF	Lampenlichtstromwartungsfaktor	
LMF ^a	Leuchtenwartungsfaktor		LSF	Lampenlebensdauerfaktor	

^a Laut "CIE 97, Maintenance of indoor electric lighting systems", 2005, ISBN 3-900-734-34-8. Die Werte müssen vom Planer festgelegt werden.

Leitungsschutzschalter

Leitungs- schutzschalter Typ	Anzahl der Leuchten
B10	18
B16	30
C10	23
C16	36

Komponenten

MOUNTING SET with trim 1 lamp

TYP	FARBE	Ø (MM)	ARTIKELNUMMER(N)
für Zwischendecken	Verkehrsweiß	80	048-2696317



POWER SUPPLY

ARTIKELNUMMER(N)
002-90790

Montagezubehör

PRIMED CONCRETE MOUNTING HOUSING

FARBE	L-B-H (MM)	ARTIKELNUMMER(N)
Weiß Aluminium	614-307-120	048-2695110



Optionales elektrisches Zubehör

DIN RAIL POWER SUPPLY

TYP	L-B-H (MM)	ARTIKELNUMMER(N)
160 W	72-90-63	005-6520210



DIN RAIL LED DRIVER

TYP	L-B-H (MM)	ARTIKELNUMMER(N)
DALI-2 200-1050 mA 2 x 42W	36-88-59	005-6121030

