

# SASSO 60 square downlight

semi-recessed


048-30019174F 002-90790



Projekt / Typ

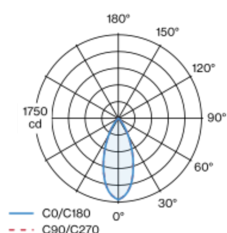
Notizen

Anzahl / Datum

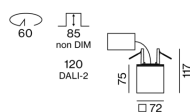


Quadratischer Halbeinbaustrahler aus Aluminium; Oberfläche Weiß pulverbeschichtet; Innenfarbe Matt Silber lackiert; Leuchtenkörper mittels Verriegelung werkzeuglos auf Montageplatte aufsetzbar; passive Kühlung der LEDs durch optimierte Kühlkörpergeometrie; mit COB (Chip on Board) Technologie für höchste Effizienz; keine Bildung von Mehrfachschatten; Lichtfarbe 2700 K; Binning initial MacAdam  $\leq 2$  SDCM; CRI  $\geq 90$ ; min. 80% des Lichtstromes nach 50000 Betriebsstunden; energieeffiziente LEDs mit hoher Farbwiedergabe; inkl. hochwertiger Linsenoptik; präzise Abstrahlcharakteristik mit 42° Ausstrahlwinkel; Schutzart IP40; SK2; 220-240 V; inkl. DALI-2 Konverter; flimmerfreier Sehkomfort durch analoge Stromstärkenregelung (Minimalwert 1%); externer Konverter für Deckeneinwurf; Weiterverdrahtung geeignet; Lichtquelle durch autorisierte Fachleute austauschbar; Betriebsgerät durch autorisierte Fachleute austauschbar;

## Lichtverteilung



## Produktskizze



## Allgemein

Decke, Halbeinbau

Weiß, RAL 9016 <sup>1</sup>

Innenfarbe Matt Silber

Vorderseite IP40, Rückseite IP20

1020 lm

Einsatz 96 lm/W<sup>2</sup>

## LED

2700 K

CRI  $\geq 90$

L80 / 50000 h

initial MacAdam  $\leq 2$  SDCM

R<sub>g</sub>: 97, R<sub>f</sub>: 91, R<sub>{1-15}</sub>: 87

MR 0.52

MDER 0.47

## Optisch

flood

Ausstrahlwinkel 42°

$\geq 65^\circ$   $< 3000$  cd/m<sup>2</sup>

PstLM  $\leq 1.0$  <sup>3</sup>

SVM  $\leq 0.4$  <sup>3</sup>

## Elektrisch

DALI-2

220-240 V

System 12.5 W

Einsatz 10.6 W

36 Vf

300 mA

SK2

1 DALI Addr.

## Abmessungen

Länge 72 mm

Breite 72 mm

Höhe 75 mm

0.52 kg

## Ausschnitt

Durchmesser 60 mm

Einbautiefe 120 mm

<sup>1</sup> RAL Code

<sup>2</sup> inkl. Berücksichtigung von optischen & internen Steuergeräteverlusten

<sup>3</sup> Wert von umgebendem Produkt bei Volllast (ungedimmt)

## Montage- anleitung



## Beleuchtungs- rechner



# SASSO 60 square downlight

semi-recessed  
048-30019174F 002-90790



Projekt / Typ

Notizen

Anzahl / Datum

### Wartungsfaktor

Betriebsdauer [h]	10 000	20 000	30 000	40 000	50 000
LLMF	0.964	0.923	0.884	0.847	0.811
LSF	1	1	1	1	1
MF	LMF × RSMF × LLMF × LSF		RSMF <sup>a</sup>	Raumwartungsfaktor	
MF	Wartungsfaktor		LLMF	Lampenlichtstromwartungsfaktor	
LMF <sup>a</sup>	Leuchtenwartungsfaktor		LSF	Lampenlebensdauerfaktor	

<sup>a</sup> Laut "CIE 97, Maintenance of indoor electric lighting systems", 2005, ISBN 3-900-734-34-8. Die Werte müssen vom Planer festgelegt werden.

### Leitungsschutzschalter

Leitungs- schutzschalter Typ	Anzahl der Leuchten
B10	72
B16	115
C10	106
C16	170

### Komponenten

#### POWER SUPPLY

ARTIKELNUMMER(N)  
002-90790

### Optionales elektrisches Zubehör

#### DIN RAIL POWER SUPPLY

TYP  
160 W

L-B-H (MM)  
72-90-63

ARTIKELNUMMER(N)  
005-6520210



#### DIN RAIL LED DRIVER

TYP  
DALI-2 | 200-1050 mA | 2 x 42W

L-B-H (MM)  
36-88-59

ARTIKELNUMMER(N)  
005-6121030

