

DARKLIGHT

MOVE IT 10

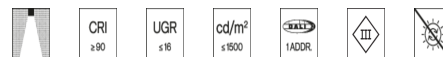
030-6210438M



Projekt / Typ

Notizen

Anzahl / Datum



Allgemein

Decke / Wand , Track

Tiefschwarz , RAL9005 ¹

IP20

441 lm

LED

2700 K

CRI ≥ 90

L90 / 50000 h

initial MacAdam ≤ 3 SDCM

R_g: 98 , R_f: 91 , R₍₁₋₁₅₎: 90

MR 0.55

MDER 0.5

Optisch

medium

UGR < 16 , $\geq 65^\circ < 1500$ cd/m²

PstLM ≤ 1.0 ²

SVM ≤ 0.4 ²

Elektrisch

DALI-2

48 V

Einsatz 5.7 W

Einsatz 4.3 W

45 mA

SK3

Einsatz 77 lm/W³

1 DALI Addr.

Abmessungen

Länge 300 mm

Breite 11 mm

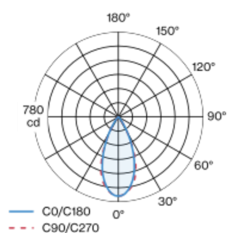
Höhe 10 mm

¹ RAL Code

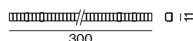
² Wert von umgebendem Produkt bei Vollast (ungedimmt)

³ SYSTEM: inkl. Berücksichtigung von optischen Verlusten und der Effizienz des Betriebsgerätes. EINSATZ: inkl. Berücksichtigung von optischen Verlusten.

Lichtverteilung



Produktskizze





Projekt / Typ

Notizen

Anzahl / Datum

Wartungsfaktor

Betriebsdauer [h]	10 000	20 000	30 000	40 000	50 000
LLMF	0.996	0.981	0.967	0.953	0.939
LSF	1	1	1	1	1

MF	LMF × RSMF × LLMF × LSF	RSMF ^a	Raumwartungsfaktor
MF	Wartungsfaktor	LLMF	Lampenlichtstromwartungsfaktor
LMF ^a	Leuchtenwartungsfaktor	LSF	Lampenlebensdauerfaktor

^a Laut "CIE 97, Maintenance of indoor electric lighting systems", 2005, ISBN 3-900-734-34-8. Die Werte müssen vom Planer festgelegt werden.