

# SASSO 40 round downlight

trim 2 lamps


048-2800419M 048-2898317 002-90752



Projekt / Typ

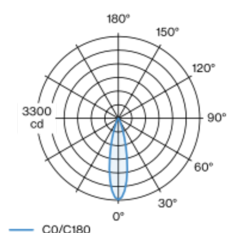
Notizen

Anzahl / Datum

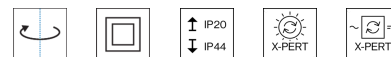
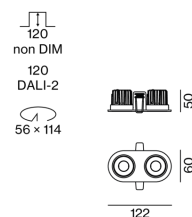


Runder Einbaustrahler aus Aluminiumdruckguss; 2-flammig; Oberfläche Gold; , werkzeuglose Montage im Montageset durch patentiertes Kugelschnappsystem; ovales Einbaugehäuse; mit umlaufendem Rand Verkehrsweiß; geeignet für Deckenstärken von 2-25 mm; passive Kühlung der LEDs durch optimierte Kühlkörpergeometrie; mit COB (Chip on Board) Technologie für höchste Effizienz; keine Bildung von Mehrfachschatten; Lichtfarbe 2700 K; Binning initial MacAdam  $\leq 3$  SDCM; CRI  $\geq 90$ ; min. 85% des Lichtstromes nach 50000 Betriebsstunden; energieeffiziente LEDs mit hoher Farbwiedergabe; inkl. hochwertiger Linsenoptik; präzise Abstrahlcharakteristik mit 25° Ausstrahlwinkel; UGR  $\leq 10$ ; Schutzart IP44 unten (oben IP20); SK2; inkl. Konverter, nicht dimmbar; Lichtquelle durch autorisierte Fachleute austauschbar; Betriebsgerät durch autorisierte Fachleute austauschbar;

## Lichtverteilung



## Produktskizze



## Allgemein

Decke , Einbau

Rotierbarkeit 360°

Gold , RAL260-M <sup>1</sup>

Verkehrsweiß

Vorderseite IP44 , Rückseite IP20

736 lm

## LED

2700 K

CRI  $\geq 90$

L85 / 50000 h

initial MacAdam  $\leq 3$  SDCM

R<sub>g</sub>: 99 , R<sub>f</sub>: 91 , R<sub>(1-15)</sub>: 89

MR 0.54

MDER 0.49

## Optisch

medium

Ausstrahlwinkel 25°

UGR < 10

PstLM  $\leq 1.0$  <sup>2</sup>

SVM  $\leq 0.4$  <sup>2</sup>

## Elektrisch

nicht dimmbar

220-240 V

System 12.0 W

Einsatz 5.1 W

12 Vf

450 mA

Gesamteinsätze 10.2 W

SK2

System 61 lm/W<sup>3</sup>

Einsatz 72 lm/W<sup>3</sup>

## Abmessungen

mit Rand

Länge 122 mm

Breite 60 mm

Höhe 50 mm

0.61 kg

## Ausschnitt

Durchmesser 56 mm

Länge 114 mm

Breite 114 mm

min. Deckenstärke 2 mm

max. Deckenstärke 25 mm

Einbautiefe 120 mm

<sup>1</sup> RAL Code

<sup>2</sup> Wert von umgebendem Produkt bei Vollast (ungedimmt)

<sup>3</sup> inkl. Berücksichtigung von optischen Verlusten und der Effizienz des Betriebsgeräts

# SASSO 40 round downlight

trim 2 lamps

048-2800419M 048-2898317 002-90752



Projekt / Typ

Notizen

Anzahl / Datum

## Montage- anleitung



## Beleuchtungs- rechner



# SASSO 40 round downlight

trim 2 lamps

048-2800419M 048-2898317 002-90752



Projekt / Typ

Notizen

Anzahl / Datum

## Wartungsfaktor

Betriebsdauer [h]	10 000	20 000	30 000	40 000	50 000
LLMF	0.97	0.94	0.91	0.88	0.85
LSF	1	1	1	1	1

MF

LMF × RSMF × LLMF × LSF

MF

Wartungsfaktor

LMF<sup>a</sup>

Leuchtenwartungsfaktor

RSMF<sup>a</sup>

Raumwartungsfaktor

LLMF

Lampenlichtstromwartungsfaktor

LSF

Lampenlebensdauerfaktor

<sup>a</sup> Laut "CIE 97, Maintenance of indoor electric lighting systems", 2005, ISBN 3-900-734-34-8. Die Werte müssen vom Planer festgelegt werden.

## Komponenten

### MOUNTING SET with trim 2 lamps

TYP	FARBE	L-B-H (MM)	ARTIKELNUMMER(N)
für Zwischendecken	Verkehrsweiß	122-60-13	048-2898317



## Optionales elektrisches Zubehör

### DIN RAIL POWER SUPPLY

TYP	L-B-H (MM)	ARTIKELNUMMER(N)
160 W	72-90-63	005-6520210



### DIN RAIL LED DRIVER

TYP	L-B-H (MM)	ARTIKELNUMMER(N)
DALI-2   200-1050 mA   2 x 42W	36-88-59	005-6121030

