

SASSO 40 round downlight

trim 2 lamps


048-2800514S 048-2898317 002-90753



Projekt / Typ

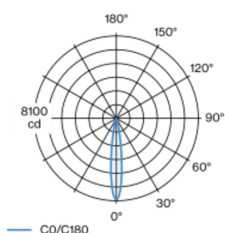
Notizen

Anzahl / Datum

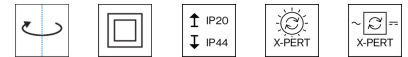
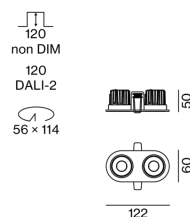


Runder Einbaustrahler aus Aluminiumdruckguss; 2-flammig; Oberfläche Matt Silber; , werkzeuglose Montage im Montageset durch patentiertes Kugelschnappsystem; ovales Einbaugehäuse; mit umlaufendem Rand Verkehrsweiß; geeignet für Deckenstärken von 2-25 mm; passive Kühlung der LEDs durch optimierte Kühlkörpergeometrie; mit COB (Chip on Board) Technologie für höchste Effizienz; keine Bildung von Mehrfachschatten; Lichtfarbe 3000 K; Binning initial MacAdam ≤ 2 SDCM; CRI ≥ 90 ; min. 85% des Lichtstromes nach 50000 Betriebsstunden; energieeffiziente LEDs mit hoher Farbwiedergabe; inkl. hochwertiger Linsenoptik; präzise Abstrahlcharakteristik mit 15° Ausstrahlwinkel; UGR ≤ 10 ; Schutzart IP44 unten (oben IP20); SK2; inkl. DALI-2 Konverter; Lichtquelle durch autorisierte Fachleute austauschbar; Betriebsgerät durch autorisierte Fachleute austauschbar;

Lichtverteilung



Produktskizze



Allgemein

Decke , Einbau

Rotierbarkeit 360°

Matt Silber

Verkehrsweiß

Vorderseite IP44 , Rückseite IP20

780 lm

LED

3000 K

CRI ≥ 90

L85 / 50000 h

initial MacAdam ≤ 2 SDCM

R_g: 98 , R_f: 91 , R₍₁₋₁₅₎: 89

MR 0.6

MDER 0.55

Optisch

spot

Ausstrahlwinkel 15°

UGR < 10

PstLM ≤ 1.0 ¹

SVM ≤ 0.4 ¹

Elektrisch

DALI-2

220-240 V

System 12.0 W

Einsatz 5.1 W

12 Vf

450 mA

Gesamteinsätze 10.2 W

SK2

System 65 lm/W²

Einsatz 77 lm/W²

Abmessungen

mit Rand

Länge 122 mm

Breite 60 mm

Höhe 50 mm

0.22 kg

Ausschnitt

Durchmesser 56 mm

Länge 114 mm

Breite 114 mm

min. Deckenstärke 2 mm

max. Deckenstärke 25 mm

Einbautiefe 120 mm

¹ Wert von umgebendem Produkt bei Vollast (ungedimmt)

² inkl. Berücksichtigung von optischen Verlusten und der Effizienz des Betriebsgeräts

SASSO 40 round downlight

trim 2 lamps

048-2800514S 048-2898317 002-90753



Projekt / Typ

Notizen

Anzahl / Datum

Montage- anleitung



Beleuchtungs- rechner



SASSO 40 round downlight

trim 2 lamps

048-2800514S 048-2898317 002-90753



Projekt / Typ

Notizen

Anzahl / Datum

Wartungsfaktor

Betriebsdauer [h]	10 000	20 000	30 000	40 000	50 000
LLMF	0.977	0.946	0.916	0.887	0.859
LSF	1	1	1	1	1

MF

LMF × RSMF × LLMF × LSF

MF

Wartungsfaktor

LMF^a

Leuchtenwartungsfaktor

RSMF^a

Raumwartungsfaktor

LLMF

Lampenlichtstromwartungsfaktor

LSF

Lampenlebensdauerfaktor

^a Laut "CIE 97, Maintenance of indoor electric lighting systems", 2005, ISBN 3-900-734-34-8. Die Werte müssen vom Planer festgelegt werden.

Komponenten

MOUNTING SET with trim 2 lamps

TYP	FARBE	L-B-H (MM)	ARTIKELNUMMER(N)
für Zwischendecken	Verkehrsweiß	122-60-13	048-2898317



Optionales elektrisches Zubehör

DIN RAIL POWER SUPPLY

TYP	L-B-H (MM)	ARTIKELNUMMER(N)
160 W	72-90-63	005-6520210



DIN RAIL LED DRIVER

TYP	L-B-H (MM)	ARTIKELNUMMER(N)
DALI-2 200-1050 mA 2 x 42W	36-88-59	005-6121030

