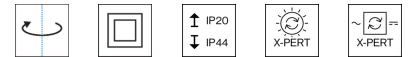



048-2800514S 048-2898318 002-90753



Decke , Einbau
Rotierbarkeit 360°
Matt Silber
Tiefschwarz
Vorderseite IP44 , Rückseite IP20
780 lm

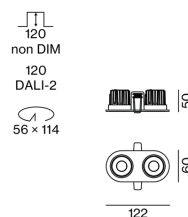
3000 K
CRI ≥ 90
L85 / 50000 h
initial MacAdam ≤ 2 SDCM
R _g : 98, R _f : 91, R _{f(1:5)} : 89
MR 0.6
MDER 0.55

spot
Ausstrahlwinkel 15°
UGR < 10
PstLM ≤ 1.0 ¹
SVM ≤ 0.4 ¹

Elektrisch
DALI-2
220-240 V
System 12.0 W
Einsatz 5.1 W
12 Vf
450 mA
Gesamteinsätze 10.2 W
SK2
System 65 lm/W ²
Einsatz 77 lm/W ²

mit Rand	
Länge 122 mm	
Breite 60 mm	
Höhe 50 mm	
0.22 kg	

Durchmesser 56 mm
Länge 114 mm
Breite 114 mm
min. Deckenstärke 2 mm
max. Deckenstärke 25 mm
Einbautiefe 120 mm



SASSO 40 round downlight

trim 2 lamps

048-2800514S 048-2898318 002-90753



Projekt / Typ

Notizen

Anzahl / Datum

Montage- anleitung



Beleuchtungs- rechner



SASSO 40 round downlight

trim 2 lamps

048-2800514S 048-2898318 002-90753



Projekt / Typ

Notizen

Anzahl / Datum

Wartungsfaktor

Betriebsdauer [h]	10 000	20 000	30 000	40 000	50 000
LLMF	0.977	0.946	0.916	0.887	0.859
LSF	1	1	1	1	1

MF	LMF × RSMF × LLMF × LSF	RSMF ^a	Raumwartungsfaktor
MF	Wartungsfaktor	LLMF	Lampenlichtstromwartungsfaktor
LMF ^a	Leuchtenwartungsfaktor	LSF	Lampenlebensdauerfaktor

^a Laut "CIE 97, Maintenance of indoor electric lighting systems", 2005, ISBN 3-900-734-34-8. Die Werte müssen vom Planer festgelegt werden.

Leitungsschutzschalter

Leitungs- schutzschalter Typ	Anzahl der Leuchten
B13	134
B16	166
B20	207
C13	224
C16	282
C20	345

Komponenten

MOUNTING SET with trim 2 lamps

TYP	FARBE	L-B-H (MM)	ARTIKELNUMMER(N)
für Zwischendecken	Tiefschwarz	122-60-13	048-2898318



Optionales elektrisches Zubehör

DIN RAIL POWER SUPPLY

TYP	L-B-H (MM)	ARTIKELNUMMER(N)
160 W	72-90-63	005-6520210



DIN RAIL LED DRIVER

TYP	L-B-H (MM)	ARTIKELNUMMER(N)
DALI-2 200-1050 mA 2 x 42W	36-88-59	005-6121030

