

# SASSO 40 round downlight

trim

048-2800519S 048-2896318 002-90753



Projekt / Typ

Notizen

Anzahl / Datum



## Allgemein

Decke, Einbau

Rotierbarkeit 360°

Gold, RAL260-M<sup>1</sup>

Montage Set Tiefschwarz

Vorderseite IP44, Rückseite IP20

391 lm

## LED

3000 K

CRI ≥ 90

L95 / 50000 h

initial MacAdam ≤ 2 SDCM

R<sub>g</sub>: 98, R<sub>f</sub>: 91, R<sub>(1-15)</sub>: 89

MR 0.6

MDER 0.55

## Optisch

spot

Ausstrahlwinkel 15°

UGR < 10

P<sub>stLM</sub> ≤ 1.0<sup>2</sup>

SVM ≤ 0.4<sup>2</sup>

## Elektrisch

DALI-2

220-240 V

System 6.2 W

Einsatz 5.1 W

12 Vf

450 mA

SK2

System 63 lm/W<sup>3</sup>

Einsatz 77 lm/W<sup>3</sup>

## Abmessungen

mit Rand

Durchmesser 60 mm

Höhe 50 mm

0.2 kg

## Ausschnitt

Durchmesser 56 mm

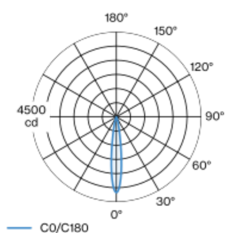
min. Deckenstärke 2 mm

max. Deckenstärke 25 mm

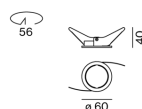
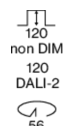
Einbautiefe 120 mm

Runder Einbaustrahler aus Aluminiumdruckguss; Oberfläche Gold; werkzeuglose Montage im Montageset durch patentiertes Kugelschnappsystem; rundes Einbaugehäuse; mit umlaufendem Rand Tiefschwarz; geeignet für Deckenstärken von 2-25 mm; passive Kühlung der LEDs durch optimierte Kühlkörpergeometrie; mit COB (Chip on Board) Technologie für höchste Effizienz; keine Bildung von Mehrfachschatten; Lichtfarbe 3000 K; Binning initial MacAdam ≤ 2 SDCM; CRI ≥ 90; min. 95% des Lichtstromes nach 50000 Betriebsstunden; energieeffiziente LEDs mit hoher Farbwiedergabe; inkl. hochwertiger Linsenoptik; präzise Abstrahlcharakteristik mit 15° Ausstrahlwinkel; UGR ≤ 10; Schutzart IP44 unten (oben IP20); SK2; inkl. DALI-2 Konverter; Lichtquelle durch autorisierte Fachleute austauschbar; Betriebsgerät durch autorisierte Fachleute austauschbar;

## Lichtverteilung



## Produktskizze



<sup>1</sup> RAL Code

<sup>2</sup> Wert von umgebendem Produkt bei Volllast (ungedimmt)

<sup>3</sup> inkl. Berücksichtigung von optischen Verlusten und der Effizienz des Betriebsgeräts

# SASSO 40 round downlight

trim

048-2800519S 048-2896318 002-90753



Projekt / Typ	
Notizen	
Anzahl / Datum	

## Montage- anleitung



## Beleuchtungs- rechner

