

SASSO 40 round downlight

trim 2 lamps


048-2800619S 048-2898318 002-90753



Projekt / Typ

Notizen

Anzahl / Datum



Allgemein

Decke, Einbau

Rotierbarkeit 360°

Gold, RAL260-M¹

Tiefschwarz

Vorderseite IP44, Rückseite IP20

774 lm

LED

4000 K

CRI ≥ 90

L85 / 50000 h

initial MacAdam ≤ 3 SDCM

R_g: 94, R_f: 87, R_{f(1-15)}: 90

MR 0.86

MDER 0.78

Optisch

spot

Ausstrahlwinkel 15°

UGR < 10

PstLM ≤ 1.0²

SVM ≤ 0.4²

Elektrisch

DALI-2

220-240 V

System 12.0 W

Einsatz 5.1 W

12 Vf

450 mA

Gesamteinsätze 10.2 W

SK2

System 65 lm/W³

Einsatz 76 lm/W³

Abmessungen

mit Rand

Länge 122 mm

Breite 60 mm

Höhe 50 mm

0.22 kg

Ausschnitt

Durchmesser 56 mm

Länge 114 mm

Breite 114 mm

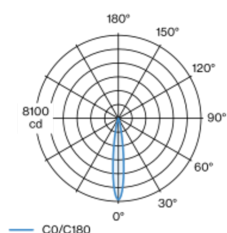
min. Deckenstärke 2 mm

max. Deckenstärke 25 mm

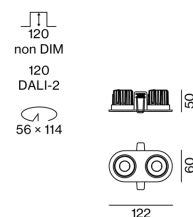
Einbautiefe 120 mm

Runder Einbaustrahler aus Aluminiumdruckguss; 2-flammig; Oberfläche Gold; , werkzeuglose Montage im Montageset durch patentiertes Kugelschnappsystem; ovales Einbaugehäuse; mit umlaufendem Rand Tiefschwarz; geeignet für Deckenstärken von 2-25 mm; passive Kühlung der LEDs durch optimierte Kühlkörpergeometrie; mit COB (Chip on Board) Technologie für höchste Effizienz; keine Bildung von Mehrfachschatten; Lichtfarbe 4000 K; Binning initial MacAdam ≤ 3 SDCM; CRI ≥ 90; min. 85% des Lichtstromes nach 50000 Betriebsstunden; energieeffiziente LEDs mit hoher Farbwiedergabe; inkl. hochwertiger Linsenoptik; präzise Abstrahlcharakteristik mit 15° Ausstrahlwinkel; UGR ≤ 10; Schutzart IP44 unten (oben IP20); SK2; inkl. DALI-2 Konverter; Lichtquelle durch autorisierte Fachleute austauschbar; Betriebsgerät durch autorisierte Fachleute austauschbar;

Lichtverteilung



Produktskizze



SASSO 40 round downlight

trim 2 lamps

048-2800619S 048-2898318 002-90753



Projekt / Typ

Notizen

Anzahl / Datum

Montage- anleitung



Beleuchtungs- rechner



SASSO 40 round downlight

trim 2 lamps

048-2800619S 048-2898318 002-90753



Projekt / Typ

Notizen

Anzahl / Datum

Wartungsfaktor

Betriebsdauer [h]	10 000	20 000	30 000	40 000	50 000
LLMF	0.98	0.95	0.92	0.89	0.86
LSF	1	1	1	1	1

MF	LMF × RSMF × LLMF × LSF	RSMF ^a	Raumwartungsfaktor
MF	Wartungsfaktor	LLMF	Lampenlichtstromwartungsfaktor
LMF ^a	Leuchtenwartungsfaktor	LSF	Lampenlebensdauerfaktor

^a Laut "CIE 97, Maintenance of indoor electric lighting systems", 2005, ISBN 3-900-734-34-8. Die Werte müssen vom Planer festgelegt werden.

Leitungsschutzschalter

Leitungs- schutzschalter Typ	Anzahl der Leuchten
B13	134
B16	166
B20	207
C13	224
C16	282
C20	345

Komponenten

MOUNTING SET with trim 2 lamps

TYP	FARBE	L-B-H (MM)	ARTIKELNUMMER(N)
für Zwischendecken	Tiefschwarz	122-60-13	048-2898318



Optionales elektrisches Zubehör

DIN RAIL POWER SUPPLY

TYP	L-B-H (MM)	ARTIKELNUMMER(N)
160 W	72-90-63	005-6520210



DIN RAIL LED DRIVER

TYP	L-B-H (MM)	ARTIKELNUMMER(N)
DALI-2 200-1050 mA 2 x 42W	36-88-59	005-6121030

