

# SASSO 40 round adjustable

trim 2 lamps

048-2820411F 048-2898318 002-90753



Projekt / Typ

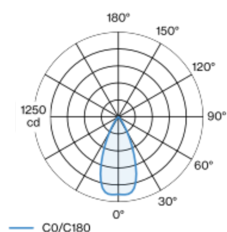
Notizen

Anzahl / Datum

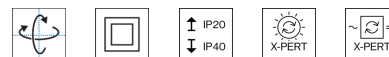
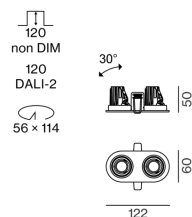


Runder Einbaustrahler aus Aluminiumdruckguss; 2-flammig; Oberfläche Schwarz; 360° dreh- und 30° schwenkbar; , werkzeuglose Montage im Montageset durch patentiertes Kugelschnappsystem; ovales Einbaugehäuse; mit umlaufendem Rand Tiefschwarz; geeignet für Deckenstärken von 2-25 mm; passive Kühlung der LEDs durch optimierte Kühlkörpergeometrie; mit COB (Chip on Board) Technologie für höchste Effizienz; keine Bildung von Mehrfachschatten; Lichtfarbe 2700 K; Binning initial MacAdam  $\leq 3$  SDCM; CRI  $\geq 90$ ; min. 85% des Lichtstromes nach 50000 Betriebsstunden; energieeffiziente LEDs mit hoher Farbwiedergabe; inkl. hochwertiger Linsenoptik; präzise Abstrahlcharakteristik mit 46° Ausstrahlwinkel; UGR  $\leq 16$ ; bildschirmtaugliche Arbeitsplatzleuchte nach DIN EN 12464-1; Leuchtdichte über 65°  $\leq 3000$  cd/m<sup>2</sup>; Schutzart IP40 unten (oben IP20); SK2; inkl. DALI-2 Konverter; Lichtquelle durch autorisierte Fachleute austauschbar; Betriebsgerät durch autorisierte Fachleute austauschbar;

## Lichtverteilung



## Produktskizze



## Allgemein

Decke , Einbau

schwenkbar max. 30°

Rotierbarkeit 360°

Schwarz , RAL9005 <sup>1</sup>

Tiefschwarz

Vorderseite IP40 , Rückseite IP20

706 lm

## LED

2700 K

CRI  $\geq 90$

L85 / 50000 h

initial MacAdam  $\leq 3$  SDCM

R<sub>g</sub>: 99 , R<sub>r</sub>: 91 , R<sub>t(1-15)</sub>: 89

MR 0.54

MDER 0.49

## Optisch

flood

Ausstrahlwinkel 46°

UGR  $< 16$  ,  $\geq 65^\circ < 3000$  cd/m<sup>2</sup>

PstLM  $\leq 1.0$  <sup>2</sup>

SVM  $\leq 0.4$  <sup>2</sup>

## Elektrisch

DALI-2

220-240 V

System 12.0 W

Einsatz 5.1 W

12 Vf

450 mA

Gesamteinsätze 10.2 W

SK2

System 59 lm/W<sup>3</sup>

Einsatz 70 lm/W<sup>3</sup>

## Abmessungen

mit Rand

Länge 122 mm

Breite 60 mm

Höhe 50 mm

0.22 kg

## Ausschnitt

Durchmesser 56 mm

Länge 114 mm

Breite 114 mm

min. Deckenstärke 2 mm

max. Deckenstärke 25 mm

Einbautiefe 120 mm

<sup>1</sup> RAL Code

<sup>2</sup> Wert von umgebendem Produkt bei Vollast (ungedimmt)

<sup>3</sup> inkl. Berücksichtigung von optischen Verlusten und der Effizienz des Betriebsgeräts

# SASSO 40 round adjustable

trim 2 lamps

048-2820411F 048-2898318 002-90753



Projekt / Typ

Notizen

Anzahl / Datum

## Montage-anleitung



## Beleuchtungs-rechner



# SASSO 40 round adjustable

trim 2 lamps  
048-2820411F 048-2898318 002-90753



Projekt / Typ

Notizen

Anzahl / Datum

## Wartungsfaktor

| Betriebsdauer [h] | 10 000                  | 20 000 | 30 000            | 40 000                         | 50 000 |
|-------------------|-------------------------|--------|-------------------|--------------------------------|--------|
| LLMF              | 0.97                    | 0.94   | 0.91              | 0.88                           | 0.85   |
| LSF               | 1                       | 1      | 1                 | 1                              | 1      |
| MF                | LMF × RSMF × LLMF × LSF |        | RSMF <sup>a</sup> | Raumwartungsfaktor             |        |
| MF                | Wartungsfaktor          |        | LLMF              | Lampenlichtstromwartungsfaktor |        |
| LMF <sup>a</sup>  | Leuchtenwartungsfaktor  |        | LSF               | Lampenlebensdauerfaktor        |        |

<sup>a</sup> Laut "CIE 97, Maintenance of indoor electric lighting systems", 2005, ISBN 3-900-734-34-8. Die Werte müssen vom Planer festgelegt werden.

## Leitungsschutzschalter

| Leitungs-schutzschalter Typ | Anzahl der Leuchten |
|-----------------------------|---------------------|
| B13                         | 134                 |
| B16                         | 166                 |
| B20                         | 207                 |
| C13                         | 224                 |
| C16                         | 282                 |
| C20                         | 345                 |

## Komponenten

### MOUNTING SET with trim 2 lamps

|                    |             |            |                  |
|--------------------|-------------|------------|------------------|
| TYP                | FARBE       | L-B-H (MM) | ARTIKELNUMMER(N) |
| für Zwischendecken | Tiefschwarz | 122-60-13  | 048-2898318      |



### Optionales elektrisches Zubehör

#### DIN RAIL POWER SUPPLY

|       |            |                  |
|-------|------------|------------------|
| TYP   | L-B-H (MM) | ARTIKELNUMMER(N) |
| 160 W | 72-90-63   | 005-6520210      |



#### DIN RAIL LED DRIVER

|                                |            |                  |
|--------------------------------|------------|------------------|
| TYP                            | L-B-H (MM) | ARTIKELNUMMER(N) |
| DALI-2   200-1050 mA   2 x 42W | 36-88-59   | 005-6121030      |

