

SASSO 40 round adjustable

trimless

048-2820411S 048-2896117 002-90753



Projekt / Typ

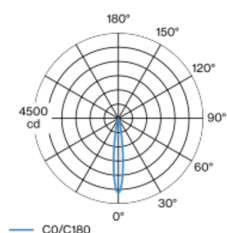
Notizen

Anzahl / Datum

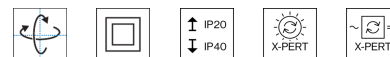
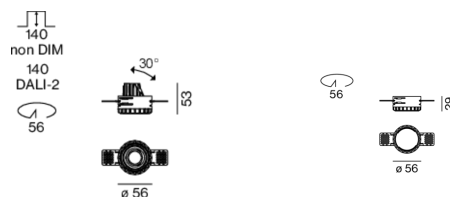


Runder Einbaustrahler aus Aluminiumdruckguss; Oberfläche Schwarz; 360° dreh- und 30° schwenkbar; werkzeuglose Montage im Montageset durch patentiertes Kugelschnappsystem; rundes Einbaugehäuse; für randlosen Einbau in Gipskartondecken; geeignet für Deckenstärken von 12,5/15/25 mm; passive Kühlung der LEDs durch optimierte Kühlkörpergeometrie; mit COB (Chip on Board) Technologie für höchste Effizienz; keine Bildung von Mehrfachschatten; Lichtfarbe 2700 K; Binning initial MacAdam ≤ 3 SDCM; CRI ≥ 90 ; min. 85% des Lichtstromes nach 50000 Betriebsstunden; energieeffiziente LEDs mit hoher Farbwiedergabe; inkl. hochwertiger Linsenoptik; präzise Abstrahlcharakteristik mit 14° Ausstrahlwinkel; UGR ≤ 10 ; Schutzart IP40 unten (oben IP20); SK2; inkl. DALI-2 Konverter; Lichtquelle durch autorisierte Fachleute austauschbar; Betriebsgerät durch autorisierte Fachleute austauschbar;

Lichtverteilung



Produktskizze



Allgemein

Decke, Einbau

schwenkbar max. 30°

Rotierbarkeit 360°

Schwarz, RAL9005¹

Montage Set Verkehrsweiß

Vorderseite IP40, Rückseite IP20

366 lm

LED

2700 K

CRI ≥ 90

L85 / 50000 h

initial MacAdam ≤ 3 SDCM

R_g: 99, R_r: 91, R_{t(1-15)}: 89

MR 0.54

MDER 0.49

Optisch

spot

Ausstrahlwinkel 14°

UGR < 10

PstLM ≤ 1.0 ²

SVM ≤ 0.4 ²

Elektrisch

DALI-2

220-240 V

System 6.2 W

Einsatz 5.1 W

12 Vf

450 mA

SK2

System 59 lm/W³

Einsatz 72 lm/W³

Abmessungen

randlos

Durchmesser 56 mm

Höhe 50 mm

0.22 kg

Ausschnitt

Durchmesser 56 mm

Einbautiefe 140 mm

¹ RAL Code

² Wert von umgebendem Produkt bei Volllast (ungedimmt)

³ inkl. Berücksichtigung von optischen Verlusten und der Effizienz des Betriebsgeräts

Montage-anleitung



Beleuchtungs-rechner

