

SASSO 40 round adjustable

trimless

048-2820419F 048-2896117 002-90752



Projekt / Typ

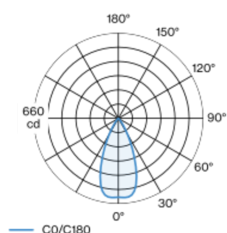
Notizen

Anzahl / Datum

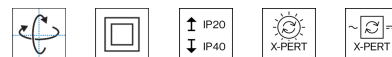
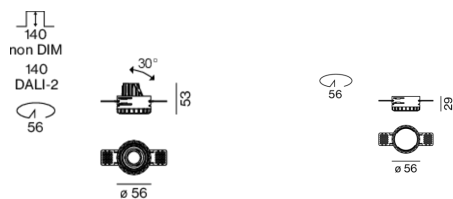


Runder Einbaustrahler aus Aluminiumdruckguss; Oberfläche Gold; 360° dreh- und 30° schwenkbar; werkzeuglose Montage im Montageset durch patentiertes Kugelschnappsystem; rundes Einbaugehäuse; für randlosen Einbau in Gipskartondecken; geeignet für Deckenstärken von 12,5/15/25 mm; passive Kühlung der LEDs durch optimierte Kühlkörpergeometrie; mit COB (Chip on Board) Technologie für höchste Effizienz; keine Bildung von Mehrfachschatten; Lichtfarbe 2700 K; Binning initial MacAdam ≤ 3 SDCM; CRI ≥ 90 ; min. 85% des Lichtstromes nach 50000 Betriebsstunden; energieeffiziente LEDs mit hoher Farbwiedergabe; inkl. hochwertiger Linsenoptik; präzise Abstrahlcharakteristik mit 46° Ausstrahlwinkel; UGR ≤ 19 ; Schutzart IP40 unten (oben IP20); SK2; inkl. Konverter, nicht dimmbar; Lichtquelle durch autorisierte Fachleute austauschbar; Betriebsgerät durch autorisierte Fachleute austauschbar;

Lichtverteilung



Produktskizze



Allgemein

Decke, Einbau

schwenkbar max. 30°

Rotierbarkeit 360°

Gold, RAL260-M¹

Montage Set Verkehrsweiß

Vorderseite IP40, Rückseite IP20

378 lm

LED

2700 K

CRI ≥ 90

L85 / 50000 h

initial MacAdam ≤ 3 SDCM

R_g: 99, R_r: 91, R_{t(1-15)}: 89

MR 0.54

MDER 0.49

Optisch

flood

Ausstrahlwinkel 46°

UGR < 19

PstLM ≤ 1.0 ²

SVM ≤ 0.4 ²

Elektrisch

nicht dimmbar

220-240 V

System 6.2 W

Einsatz 5.1 W

12 Vf

450 mA

SK2

System 61 lm/W³

Einsatz 74 lm/W³

Abmessungen

randlos

Durchmesser 56 mm

Höhe 50 mm

0.61 kg

Ausschnitt

Durchmesser 56 mm

Einbautiefe 140 mm

¹ RAL Code

² Wert von umgebendem Produkt bei Volllast (ungedimmt)

³ inkl. Berücksichtigung von optischen Verlusten und der Effizienz des Betriebsgeräts

Montage-anleitung



Beleuchtungs-rechner



SASSO 40 round adjustable

trimless

048-2820419F 048-2896117 002-90752



Projekt / Typ

Notizen

Anzahl / Datum

Wartungsfaktor

Betriebsdauer [h]	10 000	20 000	30 000	40 000	50 000
LLMF	0.97	0.94	0.91	0.88	0.85
LSF	1	1	1	1	1

MF

LMF × RSMF × LLMF × LSF

MF

Wartungsfaktor

LMF^a

Leuchtenwartungsfaktor

RSMF^a

Raumwartungsfaktor

LLMF

Lampenlichtstromwartungsfaktor

LSF

Lampenlebensdauerfaktor

^a Laut "CIE 97, Maintenance of indoor electric lighting systems", 2005, ISBN 3-900-734-34-8. Die Werte müssen vom Planer festgelegt werden.

Komponenten

MOUNTING SET trimless

TYP	FARBE	Ø (MM)	ARTIKELNUMMER(N)
für Gipskartondecken 12.5/15/25 mm	Verkehrsweiß	56	048-2896117



Optionales elektrisches Zubehör

DIN RAIL POWER SUPPLY

TYP	L-B-H (MM)	ARTIKELNUMMER(N)
160 W	72-90-63	005-6520210



DIN RAIL LED DRIVER

TYP	L-B-H (MM)	ARTIKELNUMMER(N)
DALI-2 200-1050 mA 2 x 42W	36-88-59	005-6121030

