

# SASSO 40 round adjustable

trimless


048-2820414M 048-2896117 002-90752



Projekt / Typ

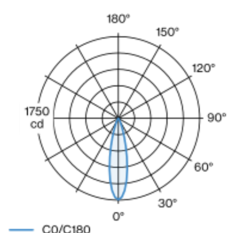
Notizen

Anzahl / Datum

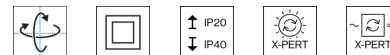
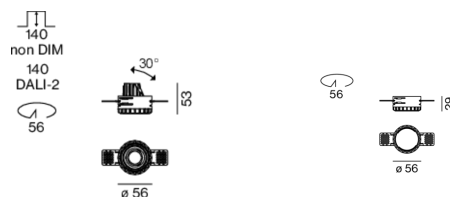


Runder Einbaustrahler aus Aluminiumdruckguss; Oberfläche Matt Silber; 360° dreh- und 30° schwenkbar; werkzeuglose Montage im Montageset durch patentiertes Kugelschnappsystem; rundes Einbaugehäuse; für randlosen Einbau in Gipskartondecken; geeignet für Deckenstärken von 12,5/15/25 mm; passive Kühlung der LEDs durch optimierte Kühlkörpergeometrie; mit COB (Chip on Board) Technologie für höchste Effizienz; keine Bildung von Mehrfachschatten; Lichtfarbe 2700 K; Binning initial MacAdam  $\leq 3$  SDCM; CRI  $\geq 90$ ; min. 85% des Lichtstromes nach 50000 Betriebsstunden; energieeffiziente LEDs mit hoher Farbwiedergabe; inkl. hochwertiger Linsenoptik; präzise Abstrahlcharakteristik mit 25° Ausstrahlwinkel; UGR  $\leq 10$ ; Schutzart IP40 unten (oben IP20); SK2; inkl. Konverter, nicht dimmbar; Lichtquelle durch autorisierte Fachleute austauschbar; Betriebsgerät durch autorisierte Fachleute austauschbar;

## Lichtverteilung



## Produktskizze



## Allgemein

Decke, Einbau

schwenkbar max. 30°

Rotierbarkeit 360°

Matt Silber

Montage Set Verkehrsweiß

Vorderseite IP40, Rückseite IP20

389 lm

## LED

2700 K

CRI  $\geq 90$

L85 / 50000 h

initial MacAdam  $\leq 3$  SDCM

R<sub>g</sub>: 99, R<sub>r</sub>: 91, R<sub>t(1-15)</sub>: 89

MR 0.54

MDER 0.49

## Optisch

medium

Ausstrahlwinkel 25°

UGR  $< 10$

PstLM  $\leq 1.0$ <sup>1</sup>

SVM  $\leq 0.4$ <sup>1</sup>

## Elektrisch

nicht dimmbar

220-240 V

System 6.2 W

Einsatz 5.1 W

12 Vf

450 mA

SK2

System 63 lm/W<sup>2</sup>

Einsatz 76 lm/W<sup>2</sup>

## Abmessungen

randlos

Durchmesser 56 mm

Höhe 50 mm

0.61 kg

## Ausschnitt

Durchmesser 56 mm

Einbautiefe 140 mm

<sup>1</sup> Wert von umgebendem Produkt bei Volllast (ungedimmt)

<sup>2</sup> inkl. Berücksichtigung von optischen Verlusten und der Effizienz des Betriebsgeräts

## Montageanleitung



## Beleuchtungsrechner



# SASSO 40 round adjustable

trimless

048-2820414M 048-2896117 002-90752



Projekt / Typ

Notizen

Anzahl / Datum

## Wartungsfaktor

| Betriebsdauer [h] | 10 000 | 20 000 | 30 000 | 40 000 | 50 000 |
|-------------------|--------|--------|--------|--------|--------|
| LLMF              | 0.97   | 0.94   | 0.91   | 0.88   | 0.85   |
| LSF               | 1      | 1      | 1      | 1      | 1      |

MF

LMF × RSMF × LLMF × LSF

MF

Wartungsfaktor

LMF<sup>a</sup>

Leuchtenwartungsfaktor

RSMF<sup>a</sup>

Raumwartungsfaktor

LLMF

Lampenlichtstromwartungsfaktor

LSF

Lampenlebensdauerfaktor

<sup>a</sup> Laut "CIE 97, Maintenance of indoor electric lighting systems", 2005, ISBN 3-900-734-34-8. Die Werte müssen vom Planer festgelegt werden.

## Komponenten

### MOUNTING SET trimless

| TYP                                | FARBE        | Ø (MM) | ARTIKELNUMMER(N) |
|------------------------------------|--------------|--------|------------------|
| für Gipskartondecken 12.5/15/25 mm | Verkehrsweiß | 56     | 048-2896117      |



## Optionales elektrisches Zubehör

### DIN RAIL POWER SUPPLY

| TYP   | L-B-H (MM) | ARTIKELNUMMER(N) |
|-------|------------|------------------|
| 160 W | 72-90-63   | 005-6520210      |



### DIN RAIL LED DRIVER

| TYP                            | L-B-H (MM) | ARTIKELNUMMER(N) |
|--------------------------------|------------|------------------|
| DALI-2   200-1050 mA   2 x 42W | 36-88-59   | 005-6121030      |

