

SASSO 40 round adjustable

trimless

048-2820619M 048-2896117 002-90753



Projekt / Typ

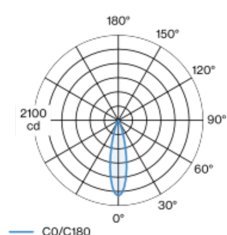
Notizen

Anzahl / Datum

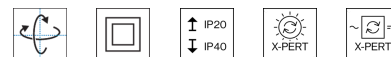
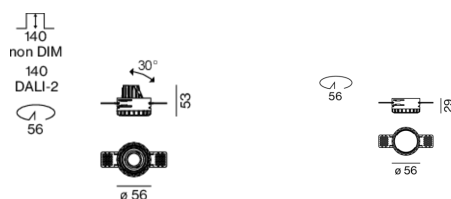


Runder Einbaustrahler aus Aluminiumdruckguss; Oberfläche Gold; 360° dreh- und 30° schwenkbar; werkzeuglose Montage im Montageset durch patentiertes Kugelschnappsystem; rundes Einbaugehäuse; für randlosen Einbau in Gipskartondecken; geeignet für Deckenstärken von 12,5/15/25 mm; passive Kühlung der LEDs durch optimierte Kühlkörpergeometrie; mit COB (Chip on Board) Technologie für höchste Effizienz; keine Bildung von Mehrfachschatten; Lichtfarbe 4000 K; Binning initial MacAdam ≤ 3 SDCM; CRI ≥ 90 ; min. 85% des Lichtstromes nach 50000 Betriebsstunden; energieeffiziente LEDs mit hoher Farbwiedergabe; inkl. hochwertiger Linsenoptik; präzise Abstrahlcharakteristik mit 25° Ausstrahlwinkel; UGR ≤ 10 ; Schutzart IP40 unten (oben IP20); SK2; inkl. DALI-2 Konverter; Lichtquelle durch autorisierte Fachleute austauschbar; Betriebsgerät durch autorisierte Fachleute austauschbar;

Lichtverteilung



Produktskizze



Allgemein

Decke, Einbau

schwenkbar max. 30°

Rotierbarkeit 360°

Gold, RAL260-M¹

Montage Set Verkehrsweiß

Vorderseite IP40, Rückseite IP20

415 lm

LED

4000 K

CRI ≥ 90

L85 / 50000 h

initial MacAdam ≤ 3 SDCM

R_g: 94, R_r: 87, R₍₁₋₁₅₎: 90

MR 0.86

MDER 0.78

Optisch

medium

Ausstrahlwinkel 25°

UGR < 10

PstLM ≤ 1.0 ²

SVM ≤ 0.4 ²

Elektrisch

DALI-2

220-240 V

System 6.2 W

Einsatz 5.1 W

12 Vf

450 mA

SK2

System 67 lm/W³

Einsatz 82 lm/W³

Abmessungen

randlos

Durchmesser 56 mm

Höhe 50 mm

0.22 kg

Ausschnitt

Durchmesser 56 mm

Einbautiefe 140 mm

¹ RAL Code

² Wert von umgebendem Produkt bei Vollast (ungedimmt)

³ inkl. Berücksichtigung von optischen Verlusten und der Effizienz des Betriebsgeräts

Montage-anleitung



Beleuchtungs-rechner



SASSO 40 round adjustable

trimless

048-2820619M 048-2896117 002-90753



Projekt / Typ

Notizen

Anzahl / Datum

Wartungsfaktor

| Betriebsdauer [h] | 10 000 | 20 000 | 30 000 | 40 000 | 50 000 |
|-------------------|--------|--------|--------|--------|--------|
| LLMF | 0.98 | 0.95 | 0.92 | 0.89 | 0.86 |
| LSF | 1 | 1 | 1 | 1 | 1 |

MF

LMF × RSMF × LLMF × LSF

MF

Wartungsfaktor

LMF^a

Leuchtenwartungsfaktor

RSMF^a

Raumwartungsfaktor

LLMF

Lampenlichtstromwartungsfaktor

LSF

Lampenlebensdauerfaktor

^a Laut "CIE 97, Maintenance of indoor electric lighting systems", 2005, ISBN 3-900-734-34-8. Die Werte müssen vom Planer festgelegt werden.

Komponenten

MOUNTING SET trimless

| TYP | FARBE | Ø (MM) | ARTIKELNUMMER(N) |
|------------------------------------|--------------|--------|------------------|
| für Gipskartondecken 12.5/15/25 mm | Verkehrsweiß | 56 | 048-2896117 |



Optionales elektrisches Zubehör

DIN RAIL POWER SUPPLY

| TYP | L-B-H (MM) | ARTIKELNUMMER(N) |
|-------|------------|------------------|
| 160 W | 72-90-63 | 005-6520210 |



DIN RAIL LED DRIVER

| TYP | L-B-H (MM) | ARTIKELNUMMER(N) |
|--------------------------------|------------|------------------|
| DALI-2 200-1050 mA 2 x 42W | 36-88-59 | 005-6121030 |

