

SASSO 100 square wallwasher

trim

048-2750117A 048-2797318 002-90767



Projekt / Typ

Notizen

Anzahl / Datum



Allgemein

Decke, Einbau

Weiß, RAL9016¹

Montage Set Tiefschwarz

IP20

1830 lm

LED

4000 K

CRI ≥ 90

L85 / 50000 h

initial MacAdam ≤ 3 SDCM

R_g: 99, R_r: 92, R_{t(1-15)}: 90

MR 0.81

MDER 0.74

Optisch

wallwasher

PstLM ≤ 1.0²

SVM ≤ 0.4²

Elektrisch

DALI-2

System 18.6 W

Einsatz 15.8 W

36 Vf

450 mA

SK2 220-240V

System 98 lm/W³

Einsatz 116 lm/W⁴

Abmessungen

mit Rand

Länge 118 mm

Breite 118 mm

Höhe 96 mm

0.74 kg

Ausschnitt

Länge 112 mm

Breite 112 mm

min. Deckenstärke 2 mm

max. Deckenstärke 25 mm

Einbautiefe 120 mm

¹ RAL Code

² Wert von umgebendem Produkt bei Vollast (ungedimmt)

³ inkl. Berücksichtigung von optischen Verlusten und der Effizienz des Betriebsgeräts

⁴ inkl. Berücksichtigung von optischen Verlusten

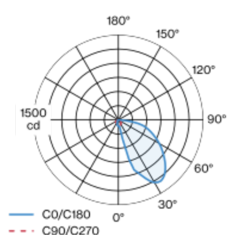
Montage- anleitung



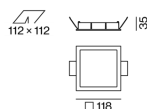
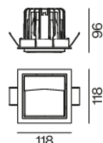
Beleuchtungs- rechner



Lichtverteilung



Produktskizze



SASSO 100 square wallwasher

trim

048-2750117A 048-2797318 002-90767



Projekt / Typ

Notizen

Anzahl / Datum

Wartungsfaktor

Betriebsdauer [h]	10 000	20 000	30 000	40 000	50 000
LLMF	0.982	0.954	0.926	0.899	0.873
LSF	1	1	1	1	1
MF	LMF × RSMF × LLMF × LSF		RSMF ^a	Raumwartungsfaktor	
MF	Wartungsfaktor		LLMF	Lampenlichtstromwartungsfaktor	
LMF ^a	Leuchtenwartungsfaktor		LSF	Lampenlebensdauerfaktor	

^a Laut "CIE 97, Maintenance of indoor electric lighting systems", 2005, ISBN 3-900-734-34-8. Die Werte müssen vom Planer festgelegt werden.

Leitungsschutzschalter

Leitungs- schutzschalter Typ	Anzahl der Leuchten
B10	18
B16	30
C10	23
C16	36

Komponenten

MOUNTING SET with trim

TYP	FARBE	L-B-H (MM)	ARTIKELNUMMER(N)
für Zwischendecken	Tiefschwarz	118-118-35	048-2797318



Montagezubehör

PRIMED CONCRETE MOUNTING HOUSING

FARBE	L-B-H (MM)	ARTIKELNUMMER(N)
Weißes Aluminium	614-307-120	048-2695110



Elektrisches Zubehör

THROUGH WIRING CONNECTION BOX

TYP	L-B-H (MM)	ARTIKELNUMMER(N)
non DIM Kabel ø 4 – 12 mm	105-58-30	005-2531110
DALI Kabel ø 4 – 12 mm	105-58-30	005-2551110



Optionales elektrisches Zubehör

DIN RAIL POWER SUPPLY

TYP	L-B-H (MM)	ARTIKELNUMMER(N)
160 W	72-90-63	005-6520210



DIN RAIL LED DRIVER

TYP	L-B-H (MM)	ARTIKELNUMMER(N)
DALI-2 200-1050 mA 2 x 42W	36-88-59	005-6121030



[048-2750117A 048-2797318 002-90767] Bei den technischen Daten handelt es sich um Bemessungswerte für eine Umgebungstemperatur von 25°C. Die Angaben zum Lichtstrom unterliegen initial einer Toleranz von +/- 10%, jene zur elektrischen Anschlussleistung initial einer Toleranz von +/- 10% und jene zur Farbtemperatur initial +/- 150 Kelvin. Es wird keine Haftung für Druckfehler übernommen. Es gelten die AGB der XAL GmbH.
© XAL GmbH · Auer-Welsbach-Gasse 36 · 8055 Graz · Austria · www.xal.com

22.11.2024