

SASSO 100 square downlight

trimless

048-2710217W 048-2797117 002-90766



Projekt / Typ

Notizen

Anzahl / Datum



Allgemein

Decke, Einbau

Weiß, RAL9016¹

Montage Set Verkehrsweiß

Vorderseite IP44, Rückseite IP20

1790 lm

LED

3500 K

CRI \geq 90

L80 / 50000 h

initial MacAdam \leq 2 SDCM

R_g: 99, R_f: 90, R_{t1-15}: 89

MR 0.7

MDER 0.64

Optisch

wide flood

Ausstrahlwinkel 65°

PstLM \leq 1.0²

SVM \leq 0.4²

Elektrisch

nicht dimmbar

System 17.9 W

Einsatz 15.2 W

36 Vf

450 mA

SK2 220-240V

System 100 lm/W³

Einsatz 118 lm/W⁴

Abmessungen

randlos

Länge 105 mm

Breite 105 mm

Höhe 75 mm

0.49 kg

Ausschnitt

Länge 106 mm

Breite 106 mm

min. Deckenstärke 12.5 mm

max. Deckenstärke 25 mm


Einbautiefe 80 mm

¹ RAL Code

² Wert von umgebendem Produkt bei Vollast (ungedimmt)

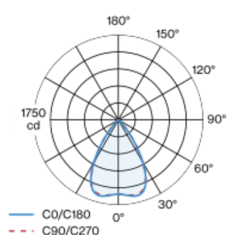
³ inkl. Berücksichtigung von optischen Verlusten und der Effizienz des Betriebsgeräts

⁴ inkl. Berücksichtigung von optischen Verlusten

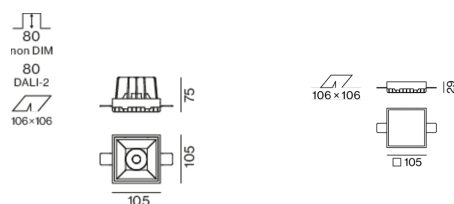


Einbaustrahler quadratisch aus Aluminiumdruckguss; 1-flammig; Oberfläche Weiß; werkzeuglose Montage im Montageset durch patentiertes Kugelschnappsystem; quadratisches Einbaugehäuse; für randlosen Einbau in Gipskartondecken; geeignet für Deckenstärken von 12,5/15/25 mm; passive Kühlung der LEDs durch optimierte Kühlkörpergeometrie; mit COB (Chip on Board) Technologie für höchste Effizienz; keine Bildung von Mehrfachschatten; Lichtfarbe 3500 K; Binning initial MacAdam \leq 2 SDCM; CRI \geq 90; min. 80% des Lichtstromes nach 50000 Betriebsstunden; energieeffiziente LEDs mit hoher Farbwiedergabe; inkl. hochwertiger Linsenoptik; präzise Abstrahlcharakteristik mit 65° Ausstrahlwinkel; Schutzart IP44 unten (oben IP20); SK2 220-240V; inkl. Konverter, nicht dimmbar; Anschlussdose für Weiterverdrahtung, 3-polig oder 5-polig, als Zubehör erhältlich; Zubehör wird separat angeführt; Lichtquelle durch autorisierte Fachleute austauschbar; Betriebsgerät durch autorisierte Fachleute austauschbar;

Lichtverteilung



Produktskizze



SASSO 100 square downlight

trimless

048-2710217W 048-2797117 002-90766



Projekt / Typ

Notizen

Anzahl / Datum

Montage- anleitung



Beleuchtungs- rechner



SASSO 100 square downlight

trimless

048-2710217W 048-2797117 002-90766



Projekt / Typ

Notizen

Anzahl / Datum

Wartungsfaktor

| Betriebsdauer [h] | 10 000 | 20 000 | 30 000 | 40 000 | 50 000 |
|-------------------|-------------------------|--------|-------------------|--------------------------------|--------|
| LLMF | 0.964 | 0.923 | 0.884 | 0.847 | 0.811 |
| LSF | 1 | 1 | 1 | 1 | 1 |
| MF | LMF × RSMF × LLMF × LSF | | RSMF ^a | Raumwartungsfaktor | |
| MF | Wartungsfaktor | | LLMF | Lampenlichtstromwartungsfaktor | |
| LMF ^a | Leuchtenwartungsfaktor | | LSF | Lampenlebensdauerfaktor | |

^a Laut "CIE 97, Maintenance of indoor electric lighting systems", 2005, ISBN 3-900-734-34-8. Die Werte müssen vom Planer festgelegt werden.

Leitungsschutzschalter

| Leitungs- schutzschalter Typ | Anzahl der Leuchten |
|---------------------------------|---------------------|
| B10 | 22 |
| B16 | 36 |
| C10 | 37 |
| C16 | 60 |

Komponenten

MOUNTING SET trimless

| TYP | FARBE | L-B-H (MM) | ARTIKELNUMMER(N) |
|------------------------------------|--------------|------------|------------------|
| für Gipskartondecken 12.5/15/25 mm | Verkehrsweiß | 105-105-29 | 048-2797117 |



CONVERTER

| TYP | ARTIKELNUMMER(N) |
|------|------------------|
| 21 W | 002-90766 |

Montagezubehör

PRIMED CONCRETE MOUNTING HOUSING

| FARBE | L-B-H (MM) | ARTIKELNUMMER(N) |
|------------------|-------------|------------------|
| Weißes Aluminium | 614-307-120 | 048-2695110 |



Elektrisches Zubehör

THROUGH WIRING CONNECTION BOX

| TYP | L-B-H (MM) | ARTIKELNUMMER(N) |
|---------------------------|------------|------------------|
| non DIM Kabel ø 4 – 12 mm | 105-58-30 | 005-2531110 |
| DALI Kabel ø 4 – 12 mm | 105-58-30 | 005-2551110 |



Optionales elektrisches Zubehör

DIN RAIL POWER SUPPLY

| TYP | L-B-H (MM) | ARTIKELNUMMER(N) |
|-------|------------|------------------|
| 160 W | 72-90-63 | 005-6520210 |



DIN RAIL LED DRIVER

| TYP | L-B-H (MM) | ARTIKELNUMMER(N) |
|--------------------------------|------------|------------------|
| DALI-2 200-1050 mA 2 x 42W | 36-88-59 | 005-6121030 |



[048-2710217W 048-2797117 002-90766] Bei den technischen Daten handelt es sich um Bemessungswerte für eine Umgebungstemperatur von 25°C. Die Angaben zum Lichtstrom unterliegen initial einer Toleranz von +/- 10%, jene zur elektrischen Anschlussleistung initial einer Toleranz von +/- 10% und jene zur Farbtemperatur initial +/- 150 Kelvin. Es wird keine Haftung für Druckfehler übernommen. Es gelten die AGB der XAL GmbH.
© XAL GmbH · Auer-Welsbach-Gasse 36 · 8055 Graz · Austria · www.xal.com

22.11.2024