

SASSO 100 square downlight

trimless

048-2710919S 048-2797117 002-90780



Projekt / Typ

Notizen

Anzahl / Datum



Allgemein

Decke, Einbau

Gold, RAL260-M¹

Montage Set Verkehrsweiß

Vorderseite IP44, Rückseite IP20

2000 lm

LED

2700 K

CRI ≥ 90

L80 / 50000 h

initial MacAdam ≤ 2 SDCM

R_g: 97, R_f: 91, R_{f(1-15)}: 87

MR 0.52

MDER 0.47

Optisch

spot

Ausstrahlwinkel 20°

UGR < 16 , $\geq 65^\circ$ < 3000 cd/m²

Elektrisch

nicht dimmbar

System 26.7 W

Einsatz 22.7 W

36 Vf

650 mA

SK2 220-240V

System 75 lm/W²

Einsatz 88 lm/W³

Abmessungen

randlos

Länge 105 mm

Breite 105 mm

Höhe 75 mm

0.47 kg

Ausschnitt

Länge 106 mm

Breite 106 mm

min. Deckenstärke 12.5 mm

max. Deckenstärke 25 mm

Einbautiefe 80 mm

¹ RAL Code

² inkl. Berücksichtigung von optischen Verlusten und der Effizienz des Betriebsgeräts

³ inkl. Berücksichtigung von optischen Verlusten

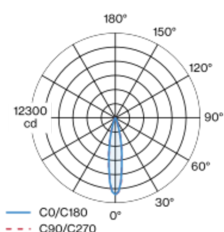
Montage- anleitung



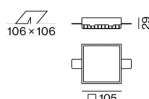
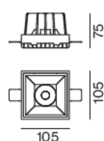
Beleuchtungs- rechner



Lichtverteilung



Produktskizze



SASSO 100 square downlight

trimless

048-2710919S 048-2797117 002-90780



Projekt / Typ

Notizen

Anzahl / Datum

Wartungsfaktor

Betriebsdauer [h]	10 000	20 000	30 000	40 000	50 000
LLMF	0.964	0.923	0.884	0.847	0.811
LSF	1	1	1	1	1
MF	$LMF \times RSMF \times LLMF \times LSF$		RSMF ^a	Raumwartungsfaktor	
MF	Wartungsfaktor		LLMF	Lampenlichtstromwartungsfaktor	
LMF ^a	Leuchtenwartungsfaktor		LSF	Lampenlebensdauerfaktor	

^a Laut "CIE 97, Maintenance of indoor electric lighting systems", 2005, ISBN 3-900-734-34-8. Die Werte müssen vom Planer festgelegt werden.

Leitungsschutzschalter

Leitungs- schutzschalter Typ	Anzahl der Leuchten
B10	33
B16	53
B20	67
B25	83
C10	40
C16	64
C20	80
C25	100

Komponenten

MOUNTING SET trimless

TYP	FARBE	L-B-H (MM)	ARTIKELNUMMER(N)
für Gipskartondecken 12.5/15/25 mm	Verkehrsweiß	105-105-29	048-2797117

CONVERTER

TYP	L-B-H (MM)	ARTIKELNUMMER(N)
31 W	143-43-30	002-90780

Montagezubehör

PRIMED CONCRETE MOUNTING HOUSING

FARBE	L-B-H (MM)	ARTIKELNUMMER(N)
Weißes Aluminium	614-307-120	048-2695110

Elektrisches Zubehör

THROUGH WIRING CONNECTION BOX

TYP	L-B-H (MM)	ARTIKELNUMMER(N)
non DIM Kabel ø 4 – 12 mm	105-58-30	005-2531110
DALI Kabel ø 4 – 12 mm	105-58-30	005-2551110

Optionales elektrisches Zubehör

DIN RAIL POWER SUPPLY

TYP	L-B-H (MM)	ARTIKELNUMMER(N)
160 W	72-90-63	005-6520210

DIN RAIL LED DRIVER

TYP	L-B-H (MM)	ARTIKELNUMMER(N)
DALI-2 200-1050 mA 2 x 42W	36-88-59	005-6121030



[048-2710919S 048-2797117 002-90780] Bei den technischen Daten handelt es sich um Bemessungswerte für eine Umgebungstemperatur von 25°C. Die Angaben zum Lichtstrom unterliegen initial einer Toleranz von +/- 10%, jene zur elektrischen Anschlussleistung initial einer Toleranz von +/- 10% und jene zur Farbtemperatur initial +/- 150 Kelvin. Es wird keine Haftung für Druckfehler übernommen. Es gelten die AGB der XAL GmbH.
© XAL GmbH · Auer-Welsbach-Gasse 36 · 8055 Graz · Austria · www.xal.com

22.11.2024

2 / 2