

SASSO 100 square adjustable

trimless


048-2730014M 048-2797117 002-90780



Projekt / Typ

Notizen

Anzahl / Datum



Allgemein

Decke, Einbau

schwenkbar max. 30°

Matt Silber

Montage Set Verkehrsweiß

Vorderseite IP40, Rückseite IP20

2090 lm

LED

3000 K

CRI ≥ 90

L80 / 50000 h

initial MacAdam ≤ 2 SDCM

R_g: 99, R_f: 90, R₍₁₋₁₅₎: 87

MR 0.6

MDER 0.54

Optisch

medium

Ausstrahlwinkel 31°x33°

UGR < 16, ≥65° <3000 cd/m²

Elektrisch

nicht dimmbar

System 26.7 W

Einsatz 22.7 W

36 V_f

650 mA

SK2 220-240V

System 78 lm/W¹

Einsatz 92 lm/W²

Abmessungen

randlos

Länge 105 mm

Breite 105 mm

Höhe 95 mm

0.47 kg

Ausschnitt

Länge 106 mm

Breite 106 mm

min. Deckenstärke 12.5 mm

max. Deckenstärke 25 mm

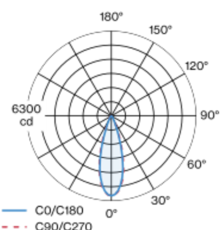
Einbautiefe 100 mm

¹ inkl. Berücksichtigung von optischen Verlusten und der Effizienz des Betriebsgeräts

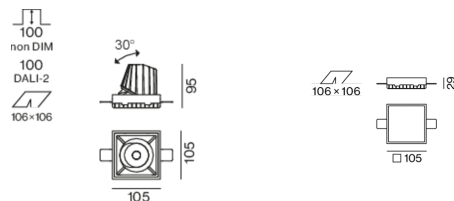
² inkl. Berücksichtigung von optischen Verlusten

Einbaustrahler quadratisch aus Aluminiumdruckguss; 1-flammig; Oberfläche Matt Silber; 30° schwenkbar; werkzeuglose Montage im Montageset durch patentiertes Kugelschnappsystem; quadratisches Einbaugehäuse; für randlosen Einbau in Gipskartondecken; geeignet für Deckenstärken von 12,5/15/25 mm; passive Kühlung der LEDs durch optimierte Kühlkörpergeometrie; mit COB (Chip on Board) Technologie für höchste Effizienz; keine Bildung von Mehrfachschatten; Lichtfarbe 3000 K; Binning initial MacAdam ≤ 2 SDCM; CRI ≥ 90; min. 80% des Lichtstromes nach 50000 Betriebsstunden; energieeffiziente LEDs mit hoher Farbwiedergabe; inkl. hochwertiger Linsenoptik; präzise Abstrahlcharakteristik mit 31°x33° Ausstrahlwinkel; UGR ≤ 16; bildschirmtaugliche Arbeitsplatzleuchte nach DIN EN 12464-1; Leuchtdichte über 65° ≤ 3000 cd/m²; Schutzart IP40 unten (oben IP20); SK2 220-240V; inkl. Konverter, nicht dimmbar; Anschlussdose für Weiterverdrahtung, 3-polig oder 5-polig, als Zubehör erhältlich; Zubehör wird separat angeführt; Lichtquelle durch autorisierte Fachleute austauschbar; Betriebsgerät durch autorisierte Fachleute austauschbar;

Lichtverteilung



Produktskizze



Montageanleitung



Beleuchtungsrechner

