

SASSO 100 square adjustable

semi-recessed

048-33010119M 002-90766

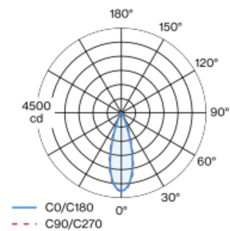


Projekt / Typ
Notizen
Anzahl / Datum

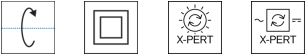
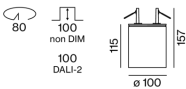


Quadratischer Halbeinbaustrahler aus Aluminium; Oberfläche Schwarz pulverbeschichtet; Innenfarbe Gold lackiert; 20° schwenkbar; Leuchtenkörper mittels Verriegelung werkzeuglos auf Montageplatte aufsetzbar; passive Kühlung der LEDs durch optimierte Kühlkörpergeometrie; mit COB (Chip on Board) Technologie für höchste Effizienz; keine Bildung von Mehrfachschatten; Lichtfarbe 3000 K; Binning initial MacAdam ≤ 2 SDCM; CRI ≥ 90 ; min. 80% des Lichtstromes nach 50000 Betriebsstunden; energieeffiziente LEDs mit hoher Farbwiedergabe; inkl. hochwertiger Linsenoptik; präzise Abstrahlcharakteristik mit 31°x33° Ausstrahlwinkel; UGR ≤ 16 ; bildschirmtaugliche Arbeitsplatzleuchte nach DIN EN 12464-1; Leuchtdichte über 65° ≤ 1500 cd/m²; Schutzart IP20; SK2; inkl. Konverter, nicht dimmbar; externer Konverter für Deckeneinwurf; Anschlussdose für Weiterverdrahtung, 3-polig oder 5-polig, als Zubehör erhältlich; Zubehör wird separat angeführt; Lichtquelle durch autorisierte Fachleute austauschbar; Betriebsgerät durch autorisierte Fachleute austauschbar;

Lichtverteilung



Produktskizze



Allgemein

Decke , Halbeinbau
schwenkbar max. 20°
Schwarz , RAL9005/gold ¹
Innenfarbe Gold
IP20
1460 lm

LED

3000 K
CRI ≥ 90
L80 / 50000 h
initial MacAdam ≤ 2 SDCM
R _g : 99 , R _f : 90 , R ₍₁₋₁₅₎ : 87
MR 0.6
MDER 0.54

Optisch

medium
Ausstrahlwinkel 31°x33°
UGR < 16 , $\geq 65^\circ$ <1500 cd/m ²
PstLM ≤ 1.0 ²
SVM ≤ 0.4 ²

Elektrisch

nicht dimmbar
220-240 V
System 17.9 W
Einsatz 15.2 W
36 Vf
450 mA
SK2
System 82 lm/W ³
Einsatz 96 lm/W ³

Abmessungen

Länge 100 mm
Breite 100 mm
Höhe 115 mm
0.75 kg

Ausschnitt

Durchmesser 80 mm
Einbautiefe 100 mm

¹ RAL Code
² Wert von umgebendem Produkt bei Vollast (ungedimmt)
³ inkl. Berücksichtigung von optischen Verlusten und der Effizienz des Betriebsgeräts

Montageanleitung



Beleuchtungsrechner



SASSO 100 square adjustable

semi-recessed
048-33010119M 002-90766



Projekt / Typ

Notizen

Anzahl / Datum

Wartungsfaktor

Betriebsdauer [h]	10 000	20 000	30 000	40 000	50 000
LLMF	0.964	0.923	0.884	0.847	0.811
LSF	1	1	1	1	1
MF	LMF × RSMF × LLMF × LSF		RSMF ^a	Raumwartungsfaktor	
MF	Wartungsfaktor		LLMF	Lampenlichtstromwartungsfaktor	
LMF ^a	Leuchtenwartungsfaktor		LSF	Lampenlebensdauerfaktor	

^a Laut "CIE 97, Maintenance of indoor electric lighting systems", 2005, ISBN 3-900-734-34-8. Die Werte müssen vom Planer festgelegt werden.

Leitungsschutzschalter

Leitungs- schutzschalter Typ	Anzahl der Leuchten
B10	18
B16	30
C10	23
C16	36

Komponenten

CONVERTER

TYP	ARTIKELNUMMER(N)
21 W	002-90766

Montagezubehör

THROUGH WIRING CONNECTION BOX

TYP	L-B-H (MM)	ARTIKELNUMMER(N)
non DIM Kabel ø 4 – 12 mm	105-58-30	005-2531110
DALI Kabel ø 4 – 12 mm	105-58-30	005-2551110



Optionales elektrisches Zubehör

DIN RAIL POWER SUPPLY

TYP	L-B-H (MM)	ARTIKELNUMMER(N)
160 W	72-90-63	005-6520210



DIN RAIL LED DRIVER

TYP	L-B-H (MM)	ARTIKELNUMMER(N)
DALI-2 200-1050 mA 2 x 42W	36-88-59	005-6121030

