

SASSO 100 square adjustable

semi-recessed
048-3301111F 002-90766

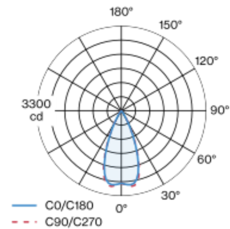


Projekt / Typ
Notizen
Anzahl / Datum

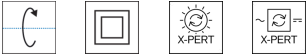
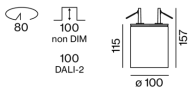


Quadratischer Halbeinbaustrahler aus Aluminium; Oberfläche Schwarz pulverbeschichtet; Innenfarbe Schwarz lackiert; 20° schwenkbar; Leuchtenkörper mittels Verriegelung werkzeuglos auf Montageplatte aufsetzbar; passive Kühlung der LEDs durch optimierte Kühlkörpergeometrie; mit COB (Chip on Board) Technologie für höchste Effizienz; keine Bildung von Mehrfachschatten; Lichtfarbe 4000 K; Binning initial MacAdam ≤ 2 SDCM; CRI ≥ 90 ; min. 80% des Lichtstromes nach 50000 Betriebsstunden; energieeffiziente LEDs mit hoher Farbwiedergabe; inkl. hochwertiger Linsenoptik; präzise Abstrahlcharakteristik mit 45° Ausstrahlwinkel; UGR ≤ 16 ; bildschirmtaugliche Arbeitsplatzleuchte nach DIN EN 12464-1; Leuchtdichte über 65° ≤ 1500 cd/m²; Schutzart IP20; SK2; inkl. Konverter, nicht dimmbar; externer Konverter für Deckeneinwurf; Anschlussdose für Weiterverdrahtung, 3-polig oder 5-polig, als Zubehör erhältlich; Zubehör wird separat angeführt; Lichtquelle durch autorisierte Fachleute austauschbar; Betriebsgerät durch autorisierte Fachleute austauschbar;

Lichtverteilung



Produktskizze



Allgemein

Decke , Halbeinbau
schwenkbar max. 20°
Schwarz , RAL9005/black ¹
Innenfarbe Schwarz
IP20
1690 lm

LED

4000 K
CRI ≥ 90
L80 / 50000 h
initial MacAdam ≤ 2 SDCM
R _g : 98 , R _f : 90 , R ₍₁₋₁₅₎ : 88
MR 0.8
MDER 0.72

Optisch

flood
Ausstrahlwinkel 45°
UGR < 16 , $\geq 65^\circ < 1500$ cd/m ²
PstLM ≤ 1.0 ²
SVM ≤ 0.4 ²

Elektrisch

nicht dimmbar
220-240 V
System 17.9 W
Einsatz 15.2 W
36 Vf
450 mA
SK2
System 94 lm/W ³
Einsatz 111 lm/W ³

Abmessungen

Länge 100 mm
Breite 100 mm
Höhe 115 mm
0.75 kg

Ausschnitt

Durchmesser 80 mm
Einbautiefe 100 mm

¹ RAL Code
² Wert von umgebendem Produkt bei Vollast (ungedimmt)
³ inkl. Berücksichtigung von optischen Verlusten und der Effizienz des Betriebsgeräts

Montageanleitung



Beleuchtungsrechner

