

# JUST 32 FOCUS

MOVE IT 25

050-0111137



Projekt / Typ

Notizen

Anzahl / Datum



## Allgemein

Decke / Wand, Track

schwenkbar max. 90°

Rotierbarkeit 360°

Weiß, RAL9016 <sup>1</sup>

IP20

347<sup>2</sup>-429<sup>3</sup> lm

## LED

4000 K

CRI ≥ 90

L80 / 50000 h

initial MacAdam ≤ 2 SDCM

R<sub>g</sub>: 98, R<sub>f</sub>: 90, R<sub>(1-15)</sub>: 88

MR 0.8

MDER 0.72


## Optisch

focus

Ausstrahlwinkel 17°<sup>2</sup>-43°<sup>3</sup>

PstLM ≤ 1.0 <sup>4</sup>

SVM ≤ 0.4 <sup>4</sup>



Zylindrischer Strahler aus Aluminium; Oberfläche Weiß pulverbeschichtet; 360° dreh- und 90° schwenkbar; Strahler mittels Magnethalter+Verriegelung werkzeuglos einsetz- und verschiebbar; Spannungsversorgung über MOVE IT System Stromschienenprofil; Hot Plug-Schutz; passive Kühlung der LEDs durch optimierte Kühlkörpergeometrie; mit COB (Chip on Board) Technologie für höchste Effizienz; keine Bildung von Mehrfachschatten; Lichtfarbe 4000 K; Binning initial MacAdam ≤ 2 SDCM; CRI ≥ 90; min. 80% des Lichtstromes nach 50000 Betriebsstunden; energieeffiziente LEDs mit hoher Farbwiedergabe; gute Entblendung durch zurückversetzte Lichtpunktebene; inkl. hochwertiger plan-konvexe Glaslinse; exakte Objekt-Fokussierung durch justierbare Linse; Ausstrahlwinkel von 17° - 43° einstellbar; Fokussierung mittels patentierten Slider-Mechanismus am Strahlerkopf; Schutzart IP20; SK3 48V; DALI Einzelsteuerung; flimmerfreier Sehkomfort durch analoge Stromstärkenregelung (Minimalwert 1%); optischer Aufsatz ist als Zubehör erhältlich; Zubehör wird separat angeführt; nicht austauschbare Lichtquelle;

## Elektrisch

DALI-2 Einzelsteuerung

System 5.5 W

SK3 48V

System 63<sup>2</sup>-78<sup>3</sup> lm/W<sup>5</sup>

1 DALI Addr.

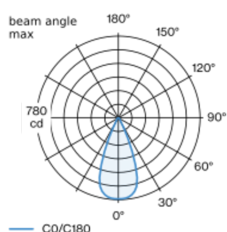
## Abmessungen

Durchmesser 32 mm

Höhe 73 mm

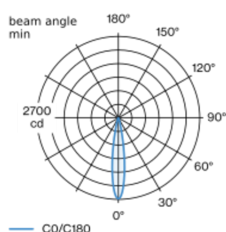
0.2 kg

## Lichtverteilung



focus 43°

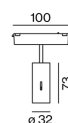
h (m)	E0° (lx)	ø (m)
1	772	0.80
2	193	1.59
3	86	2.39
4	48	3.18
5	31	3.98



focus 17°

h (m)	E0° (lx)	ø (m)
1	2680	0.30
2	670	0.59
3	300	0.89
4	170	1.19
5	110	1.49

## Produktskizze



<sup>1</sup> RAL Code <sup>2</sup> kleinster Ausstrahlwinkel <sup>3</sup> größter Ausstrahlwinkel

<sup>4</sup> Wert von umgebendem Produkt bei Vollast (ungedimmt)

<sup>5</sup> inkl. Berücksichtigung von optischen Verlusten und der Effizienz des Betriebsgeräts

## Montageanleitung



[050-0111137] Bei den technischen Daten handelt es sich um Bemessungswerte für eine Umgebungstemperatur von 25°C. Die Angaben zum Lichtstrom unterliegen initial einer Toleranz von +/- 10%, jene zur elektrischen Anschlussleistung initial einer Toleranz von +/- 10% und jene zur Farbtemperatur initial +/- 150 Kelvin. Es wird keine Haftung für Druckfehler übernommen. Es gelten die AGB der XAL GmbH.

© XAL GmbH · Auer-Welsbach-Gasse 36 · 8055 Graz · Austria · www.xal.com

23.11.2024

1 / 2



Projekt / Typ

Notizen

Anzahl / Datum

Wartungsfaktor

Betriebsdauer [h]	10 000	20 000	30 000	40 000	50 000
LLMF	0.964	0.923	0.884	0.847	0.811
LSF	1	1	1	1	1

MF	LMF × RSMF × LLMF × LSF	RSMF <sup>a</sup>	Raumwartungsfaktor
MF	Wartungsfaktor	LLMF	Lampenlichtstromwartungsfaktor
LMF <sup>a</sup>	Leuchtenwartungsfaktor	LSF	Lampenlebensdauerfaktor

<sup>a</sup> Laut "CIE 97, Maintenance of indoor electric lighting systems", 2005, ISBN 3-900-734-34-8. Die Werte müssen vom Planer festgelegt werden.

Optisches Zubehör

HONEYCOMB LOUVER

FARBE	Ø (MM)	ARTIKELNUMMER(N)
Tiefschwarz	30	007-1965178

