




wästberg

2024





Die ultimative Arbeitsleuchte, ein Upgrade


Produkt: w227 Winkel alu

Zum 10. Jubiläum der w127 Winkel präsentierten wir die neue w227 Winkel alu. Eine Weiterentwicklung unserer meistverkauften Arbeitsleuchte, die das kühne Design ihrer Vorgängerin auf ein neues Level hebt. Ziel war es, aus weniger mehr zu machen. Also haben wir die Leuchte komplett neu konstruiert. Mit deutlich weniger Material, schlankeren Armen und Gelenken, einem größeren Bewegungsradius und einer völlig neuen Lichttechnik. So wird die moderne Arbeitsleuchte ganz neu definiert.

Design: Dirk Winkel, 2022

Features: Weniger ist mehr
Leistungsstarkes Licht
Effizienter Blendschutz
Recycletes und recyclingfähiges Aluminium
Vollspektrum-LED



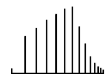


Effizienter Blendschutz

w227 Winkel alu bietet einen effektiven Blendschutz – ohne nennenswerten Lichtverlust.

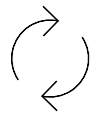
Eine LED mit vollem Spektrum

Der Vollspektrum-LED gelingt es, das volle, ungebrochene Farbspektrum des Sonnenlichts abzubilden. Dadurch bietet sie eine besonders hohe Lichtqualität, die von einer Standard-LED nie erreicht werden könnte. Zudem sorgt Vollspektrum-Licht für eine hervorragende Farbwiedergabe und eignet sich daher besonders für Räume, in denen eine exakte Farbwahrnehmung wichtig ist.



Recyceltes und recyclingfähiges Aluminium

Aluminium ist ein klassisches, vielfach bewährtes Material, das sich unendlich oft recyceln lässt. Seine Leichtigkeit und Stabilität ermöglichen robuste und ressourcenschonende Konstruktionen. w227 Winkel alu besteht teilweise aus recyceltem Aluminium, das am Ende seiner langen Lebensdauer auch selbst wiederverwertet werden kann.




Flexibel anpassbar

Entworfen, um sich flexibel an moderne Arbeitsplätze anzupassen, bietet w227 Winkel alu zwei Montagemöglichkeiten – einen Standfuß und einen Stift. Zu haben ist die Leuchte in Schwarz oder Weiß und ab 2024 auch mit einem getrommelten „Raw-Aluminium-Finish“.

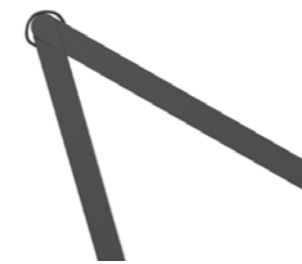
Leistungsstarkes Licht

Das gesamte Konzept der w227 Winkel alu ist darauf ausgelegt, das beste Arbeitslicht zu generieren – und dabei übertrifft sie alle Erwartungen. Um eine COB-LED gebaut, stellt sie eine gut durchdachte, präzise konstruierte Lichtlösung dar, die auf mehreren Komponenten basiert. Gemeinsam erzeugen sie ein hochwertiges, gleichmäßiges und dimmbares Licht, das große Flächen optimal ausleuchtet. Das moderne Polyamid-Material sorgt, in Verbindung mit dem durchdachten Wärmemanagement-System, für einen optimalen Schutz vor Überhitzung. So werden ein sicheres Handling und eine lange Lebensdauer garantiert.



Raw

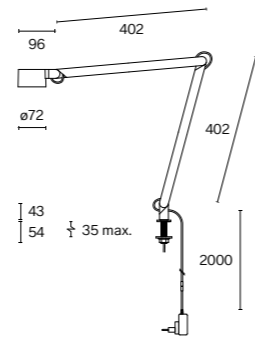
w227 Winkel alu ist mit einem getrommelten „Raw-Aluminium-Finish“ erhältlich, das ganz ohne Beschichtung oder Schutzbehandlung auskommt. So kann die Leuchte ressourcenschonend produziert und einfacher recycled werden. Gleichzeitig durchläuft sie einen besonders ästhetischen Alterungsprozess. Von Beginn an besitzt die natürlich strukturierte Oberfläche eine reiche, haptische Tiefe. Mit der Zeit verschmelzen Kratzer, Flecken, Fingerabdrücke und Oxidationsspuren zu einer einzigartigen Patina.



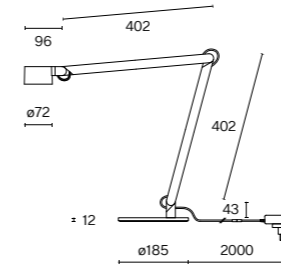
Weniger ist mehr

w227 Winkel alu ist noch reduzierter als ihr Vorgänger und bietet deutlich mehr Flexibilität. Entworfen, um so wenig Material wie möglich zu verbrauchen, sind ihre schlanken Arme und Gelenke jetzt hohl. So können die bei der w127 Winkel sichtbaren Kabel und Federn dezent verborgen werden.

w227 Winkel alu p



w227 Winkel alu b



Technische Informationen

Allgemein	
Material	Leuchtenkörper: Aluminium Sockel & Pin: Stahl
Optik	Diffuser: Acryl Reflektor & Blendschutz: Polyamid
IP-Schutzart	20
Schutzklasse	III

LED	
Leuchtmittel	COB LED (enthalten)
Lebensdauer	L80 / 50.000 h
CRI Farbwiedergabeindex	97
SDCM	3-step MacAdam
Austauschbar durch autorisierte Fachleute	

Weitere technische Informationen online
wastberg.com/de/w227-winkel-alu



Artikelspezifische Informationen

Version	p
Montage	Pin – integriert (Ausschnitt ø 14 mm)
LED Farbtemperatur (CCT) / Lichtstrom	3000 K / 497 lm
Spannung / Leistung	100–240 V / 8,2 W
Lichtsteuerung	Integrierter Dimmschalter (Timer 8h)
Nettogewicht	0,5 kg

Farbe / Finish		Art. Nr. / EAN Code
Traffic white	●	227P20230 / 7330492000725
Jet black	●	227P20530 / 7330492000732
Raw tumbled	●	227P22030 / 7330492001708

Accessoires	Art. Nr. / EAN Code
Adapter für USM Haller Tisch	227ACC001 / 7330492002040
Adapter für USM Haller Regal	227ACC006 / 7330492002057
Adapter für Vitra Joyn 2	227ACC002 / 7330492002064
Adapter für Vitra Tyde 2	227ACC003 / 7330492002071

Version	b
Montage	Pin – integriert (Ausschnitt ø 14 mm)
LED Farbtemperatur (CCT) / Lichtstrom	3000 K / 497 lm
Spannung / Leistung	100–240 V / 8,2 W
Lichtsteuerung	Integrierter Dimmschalter (Timer 8h)
Nettogewicht	4,0 kg

Farbe / Finish		Art. Nr. / EAN Code
Traffic white	●	227B20230 / 7330492000701
Jet black	●	227B20530 / 7330492000718
Raw tumbled	●	227B22030 / 7330492001692

Accessoires	Art. Nr. / EAN Code
Adapter für USM Haller Tisch	227ACC001 / 7330492002040
Adapter für USM Haller Regal	227ACC006 / 7330492002057
Adapter für Vitra Joyn 2	227ACC002 / 7330492002064
Adapter für Vitra Tyde 2	227ACC003 / 7330492002071