

SASSO 60 square downlight

semi-recessed


048-30012174F 002-90746



Projekt / Typ

Notizen

Anzahl / Datum



Allgemein

Decke , Halbeinbau

Weiß , RAL9016/matt silver ¹

Innenfarbe Matt Silber

Vorderseite IP40 , Rückseite IP20

968 lm

LED

3500 K

CRI ≥ 90

L80 / 50000 h

initial MacAdam ≤ 2 SDCM

R_g: 99 , R_r: 90 , R_{t(1-15)}: 89

MR 0.7

MDER 0.64

Optisch

flood

Ausstrahlwinkel 42°

UGR < 19 , ≥65° <1500 cd/m²

PstLM ≤ 1.0 ²

SVM ≤ 0.4 ²

Elektrisch

DALI-2

System 10.6 W

Einsatz 8.7 W

36 V_f

250 mA

SK2 220-240V

System 91 lm/W³

Einsatz 111 lm/W⁴

1 DALI Addr.

Abmessungen

Länge 72 mm

Breite 72 mm

Höhe 75 mm

0.52 kg

Ausschnitt

Durchmesser 60 mm

Einbautiefe 120 mm

¹ RAL Code

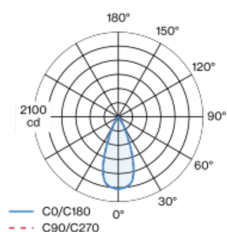
² Wert von umgebendem Produkt bei Volllast (ungedimmt)

³ inkl. Berücksichtigung von optischen Verlusten und der Effizienz des Betriebsgeräts

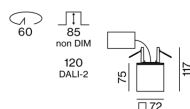
⁴ inkl. Berücksichtigung von optischen Verlusten

Quadratischer Halbeinbaustrahler aus Aluminium; Oberfläche Weiß (Gehäuse/Lichteinsatz); Leuchtenkörper mittels Verriegelung werkzeuglos auf Montageplatte aufsetzbar; passive Kühlung der LEDs durch optimierte Kühlkörpergeometrie; mit COB (Chip on Board) Technologie für höchste Effizienz; keine Bildung von Mehrfachschatten; Lichtfarbe 3500 K; Binning initial MacAdam ≤ 2 SDCM; CRI ≥ 90; min. 80% des Lichtstromes nach 50000 Betriebsstunden; energieeffiziente LEDs mit hoher Farbwiedergabe; inkl. hochwertiger Linsenoptik; präzise Abstrahlcharakteristik mit 42° Ausstrahlwinkel; UGR ≤ 19; bildschirmtaugliche Arbeitsplatzleuchte nach DIN EN 12464-1; Leuchtdichte über 65° ≤ 1500 cd/m²; Schutzart IP40; SK2 220-240V; inkl. DALI-2 Konverter; flimmerfreier Sehkomfort durch analoge Stromstärkenregelung (Minimalwert 1%); externer Konverter für Deckeneinwurf, Weiterverdrahtung geeignet; Lichtquelle durch autorisierte Fachleute austauschbar; Betriebsgerät durch autorisierte Fachleute austauschbar;

Lichtverteilung



Produktskizze



Montage- anleitung



Beleuchtungs- rechner

