

SASSO 60 square downlight

semi-recessed

048-30012174S 002-90746



Projekt / Typ

Notizen

Anzahl / Datum



Allgemein

Decke, Halbeinbau

Weiß, RAL9016/matt silver¹

Innenfarbe Matt Silber

Vorderseite IP40, Rückseite IP20

626 lm

LED

3500 K

CRI ≥ 90

initial MacAdam ≤ 2 SDCM

R_g: 99, R_f: 90, R₍₁₋₁₅₎: 87

MR 0.6

MDER 0.54

Optisch

spot

Ausstrahlwinkel 12°

UGR < 16, ≥ 65° < 1500 cd/m²

PstLM ≤ 1.0²

SVM ≤ 0.4²

Elektrisch

DALI-2

System 10.8 W

Einsatz 8.8 W

36 V_f

250 mA

SK2 220-240V

System 58 lm/W³

Einsatz 71 lm/W⁴

1 DALI Addr.

Abmessungen

Länge 72 mm

Breite 72 mm

Höhe 75 mm

0.52 kg

Ausschnitt

Durchmesser 60 mm

Einbautiefe 120 mm

¹ RAL Code

² Wert von umgebendem Produkt bei Volllast (ungedimmt)


³ inkl. Berücksichtigung von optischen Verlusten und der Effizienz des Betriebsgeräts

⁴ inkl. Berücksichtigung von optischen Verlusten

Montage- anleitung

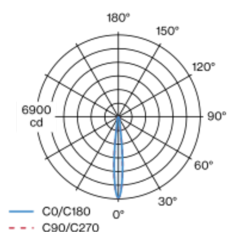


Beleuchtungs- rechner

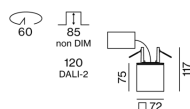


Quadratischer Halbeinbaustrahler aus Aluminium; Oberfläche Weiß (Gehäuse/Lichteinsatz); Leuchtenkörper mittels Verriegelung werkzeuglos auf Montageplatte aufsetzbar; passive Kühlung der LEDs durch optimierte Kühlkörpergeometrie; mit COB (Chip on Board) Technologie für höchste Effizienz; keine Bildung von Mehrfachschatten; Lichtfarbe 3500 K; Binning initial MacAdam ≤ 2 SDCM; CRI ≥ 90; energieeffiziente LEDs mit hoher Farbwiedergabe; inkl. hochwertiger Linsenoptik; präzise Abstrahlcharakteristik mit 12° Ausstrahlwinkel; UGR ≤ 16; bildschirmtaugliche Arbeitsplatzleuchte nach DIN EN 12464-1; Leuchtdichte über 65° ≤ 1500 cd/m²; Schutzart IP40; SK2 220-240V; inkl. DALI-2 Konverter; flimmerfreier Sehkomfort durch analoge Stromstärkenregelung (Minimalwert 1%); externer Konverter für Deckeneinwurf, Weiterverdrahtung geeignet; Lichtquelle durch autorisierte Fachleute austauschbar; Betriebsgerät durch autorisierte Fachleute austauschbar;

Lichtverteilung



Produktskizze



SASSO 60 square
downlight

semi-recessed

048-30012174S 002-90746



Projekt / Typ

Notizen

Anzahl / Datum

Leitungsschutzschalter

Leitungs- schutzschalter Typ	Anzahl der Leuchten
B10	18
B16	30
C10	23
C16	36

Komponenten

POWER SUPPLY

TYP	L·B·H (MM)	ARTIKELNUMMER(N)
28 W	143-43-30	002-90746

Optionales elektrisches Zubehör

DIN RAIL POWER SUPPLY

TYP	L·B·H (MM)	ARTIKELNUMMER(N)
160 W	72-90-63	005-6520210



DIN RAIL LED DRIVER

TYP	L·B·H (MM)	ARTIKELNUMMER(N)
DALI-2 200-1050 mA 2 x 42W	36-88-59	005-6121030

