

# SASSO 60 square downlight

trim

048-2612911S 048-2697318 002-90746



Projekt / Typ

Notizen

Anzahl / Datum



## Allgemein

Decke, Einbau

Schwarz, RAL9005<sup>1</sup>

Montage Set Tiefschwarz

Vorderseite IP44, Rückseite IP20

463 lm

## LED

2700 K

CRI ≥ 90

initial MacAdam ≤ 2 SDCM

R<sub>g</sub>: 97, R<sub>f</sub>: 91, R<sub>(1-15)</sub>: 87

MR 0.52

MDER 0.47

## Optisch

spot

beam angle 12°

UGR < 13

PstLM ≤ 1.0<sup>2</sup>

SVM ≤ 0.4<sup>2</sup>

## Elektrisch

DALI-2

10.4 W

Einsatz 8.8 W

36 Vf

250 mA

SK2 220-240V

45 lm/W

Einsatz 52 lm/W

1 DALI Addr.

## Abmessungen

mit Rand

length 80 mm

width 80 mm

Höhe 48 mm

0.29 kg

## Ausschnitt

length 73 mm

width 73 mm

min. ceiling thickness 2 mm

max. ceiling thickness 25 mm

recessed depth 100 mm

<sup>1</sup> RAL Code

<sup>2</sup> Wert von umgebendem Produkt bei Volllast (ungedimmt)

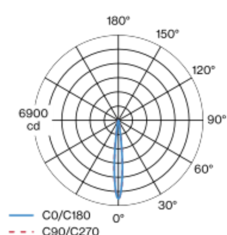
## Montage- anleitung



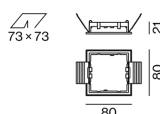
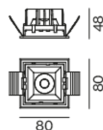
## Beleuchtungs- rechner



## Lichtverteilung



## Produktskizze



# SASSO 60 square downlight

trim

048-2612911S 048-2697318 002-90746



Projekt / Typ

Notizen

Anzahl / Datum

## Komponenten

### MOUNTING SET with trim 1 lamp

TYP	FARBE	L-B-H (MM)	ARTIKELNUMMER(N)
für Zwischendecken	Tiefschwarz	80-80-21	048-2697318

### POWER SUPPLY

TYP	L-B-H (MM)	ARTIKELNUMMER(N)
28 W	143-43-30	002-90746

## Montagezubehör

### THROUGH WIRING CONNECTION BOX

TYP	L-B-H (MM)	ARTIKELNUMMER(N)
non DIM Kabel ø 4 – 12 mm	105-58-30	005-253110
DALI Kabel ø 4 – 12 mm	105-58-30	005-255110

## Montagezubehör

### PRIMED CONCRETE MOUNTING HOUSING

FARBE	L-B-H (MM)	ARTIKELNUMMER(N)
Weißes Aluminium	614-307-120	048-2695110

## Optionales elektrisches Zubehör

### DIN RAIL POWER SUPPLY

TYP	L-B-H (MM)	ARTIKELNUMMER(N)
160 W	72-90-63	005-6520210

### DIN RAIL LED DRIVER

TYP	L-B-H (MM)	ARTIKELNUMMER(N)
DALI-2   200-1050 mA   2 x 42W	36-88-59	005-6121030

## Leitungsschutzschalter

Leitungs- schutzschalter Typ	Anzahl der Leuchten
B10	18
B16	30
C10	23
C16	36

