

# SASSO 60 square downlight

semi-recessed

048-30019179S 002-90746



Projekt / Typ

Notizen

Anzahl / Datum



## Allgemein

Decke, Halbeinbau

Weiß, RAL9016/gold<sup>1</sup>

Innenfarbe Gold

Vorderseite IP40, Rückseite IP20

513 lm

## LED

2700 K

CRI ≥ 90

initial MacAdam ≤ 2 SDCM

R<sub>g</sub>: 97, R<sub>f</sub>: 91, R<sub>(1-15)</sub>: 87

MR 0.52

MDER 0.47

## Optisch

spot

Ausstrahlwinkel 12°

UGR < 16, ≥ 65° < 3000 cd/m²

PstLM ≤ 1.0<sup>2</sup>

SVM ≤ 0.4<sup>2</sup>

## Elektrisch

DALI-2

System 10.4 W

Einsatz 8.8 W

36 V<sub>f</sub>

250 mA

SK2 220-240V

System 49 lm/W<sup>3</sup>

Einsatz 58 lm/W<sup>4</sup>

1 DALI Addr.

## Abmessungen

Länge 72 mm

Breite 72 mm

Höhe 75 mm

0.52 kg

## Ausschnitt

Durchmesser 60 mm

Einbautiefe 120 mm

<sup>1</sup> RAL Code

<sup>2</sup> Wert von umgebendem Produkt bei Volllast (ungedimmt)


<sup>3</sup> inkl. Berücksichtigung von optischen Verlusten und der Effizienz des Betriebsgeräts

<sup>4</sup> inkl. Berücksichtigung von optischen Verlusten

## Montage- anleitung

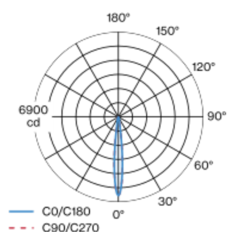


## Beleuchtungs- rechner

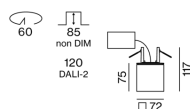


Quadratischer Halbeinbaustrahler aus Aluminium; Oberfläche Weiß (Gehäuse/Lichteinsatz); Leuchtenkörper mittels Verriegelung werkzeuglos auf Montageplatte aufsetzbar; passive Kühlung der LEDs durch optimierte Kühlkörpergeometrie; mit COB (Chip on Board) Technologie für höchste Effizienz; keine Bildung von Mehrfachschatten; Lichtfarbe 2700 K; Binning initial MacAdam ≤ 2 SDCM; CRI ≥ 90; energieeffiziente LEDs mit hoher Farbwiedergabe; inkl. hochwertiger Linsenoptik; präzise Abstrahlcharakteristik mit 12° Ausstrahlwinkel; UGR ≤ 16; bildschirmtaugliche Arbeitsplatzleuchte nach DIN EN 12464-1; Leuchtdichte über 65° ≤ 3000 cd/m²; Schutzart IP40; SK2 220-240V; inkl. DALI-2 Konverter; flimmerfreier Sehkomfort durch analoge Stromstärkenregelung (Minimalwert 1%); externer Konverter für Deckeneinwurf, Weiterverdrahtung geeignet; Lichtquelle durch autorisierte Fachleute austauschbar; Betriebsgerät durch autorisierte Fachleute austauschbar;

## Lichtverteilung



## Produktskizze



SASSO 60 square  
downlight

semi-recessed

048-30019179S 002-90746



Projekt / Typ

Notizen

Anzahl / Datum

Leitungsschutzschalter

Leitungs- schutzschalter Typ	Anzahl der Leuchten
B10	18
B16	30
C10	23
C16	36

Komponenten

POWER SUPPLY

TYP	L·B·H (MM)	ARTIKELNUMMER(N)
28 W	143-43-30	002-90746

Optionales elektrisches Zubehör

DIN RAIL POWER SUPPLY

TYP	L·B·H (MM)	ARTIKELNUMMER(N)
160 W	72-90-63	005-6520210



DIN RAIL LED DRIVER

TYP	L·B·H (MM)	ARTIKELNUMMER(N)
DALI-2   200-1050 mA   2 x 42W	36-88-59	005-6121030

