

MINO 40 reflector

suspended

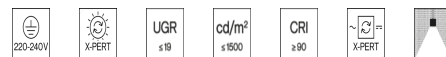
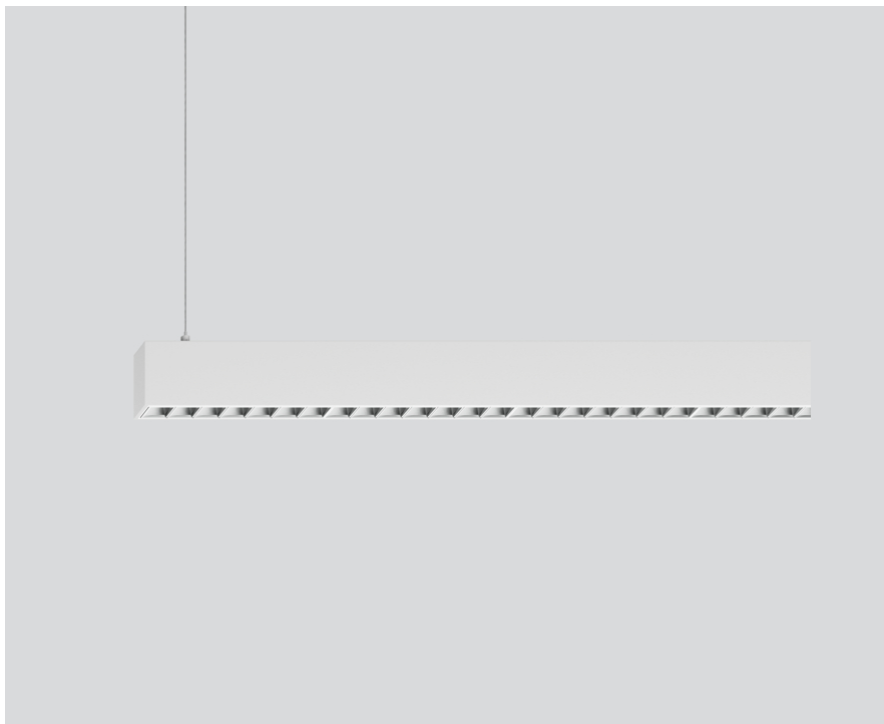
042-121313WR



Projekt / Typ

Notizen

Anzahl / Datum



Allgemein

Decke, Abgehängt

RAL Verkehrsweiß, RAL 9016¹

Reflektor Chrom

3260 lm/m

IP20

4880 lm

LED

4000 K

CRI ≥ 90

L90 / 50000 h

initial MacAdam ≤ 3 SDCM

R_g: 99, R_f: 92, R₍₁₋₁₅₎: 90

MR 0.81

MDER 0.74

Optisch

Reflector

Symmetric

UGR < 19, ≥ 65° < 1500 cd/m²

PstLM ≤ 1.0²

SVM ≤ 0.4²

Elektrisch

DALI-2

36 W

SK1 220-240V

136 lm/W

24 W/m

Abmessungen

Länge 1508 mm

Breite 40 mm

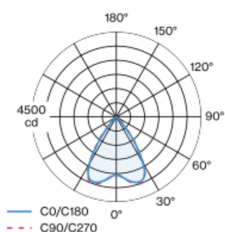
Höhe 65 mm

¹ RAL Code

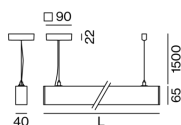
² Wert von umgebendem Produkt bei Vollast (ungedimmt)

Leuchtenkörper aus Aluminiumstrangpressprofil; lichtdicht abschließende Enddeckel aus Aluminium; keine sichtbaren Schrauben; kantige Ausführung; Oberfläche Verkehrsweiß pulverbeschichtet; gleiche RAL Farbe wie Strahlereinsätze; Pendelleuchte mit 1500mm Seilabhängung; werkzeuglose Höhenverstellung; inkl. Einspeiseleitung (weiß); Leuchtenprofil vorab montierbar; restliche Leuchtenkomponenten werkzeuglos montierbar; LED Lichteinsatz inkl. hochglänzendem Reflektor mit Facettenoptik; Reflektor Chrom; Lichtfarbe 4000 K; Binning initial MacAdam ≤ 3 SDCM; CRI ≥ 90; min. 90% des Lichtstromes nach 50000 Betriebsstunden; energieeffiziente LEDs mit hoher Farbwiedergabe; UGR ≤ 19; bildschirmtaugliche Arbeitsplatzleuchte nach DIN EN 12464-1; Leuchtdichte über 65° ≤ 1500 cd/m²; Schutzart IP20; SK1 220-240V; leuchteninterne Verdrahtung halogenfrei; inkl. DALI-2 Konverter; Lichtquelle durch autorisierte Fachleute austauschbar; Betriebsgerät durch autorisierte Fachleute austauschbar;

Lichtverteilung



Produktskizze



Montageanleitung



Beleuchtungsrechner

