

MINO 40 reflector

surface


042-111613GB



Projekt / Typ

Notizen

Anzahl / Datum



220-240V

X-PERT

UGR
≤ 19

cd/m²
≤ 1500

CRI
≥ 90

X-PERT

Allgemein

Decke , Aufbau

Grau , RAL9006 ¹

Reflektor Dunkles Chrom

2370 lm/m

IP20

7090 lm

LED

4000 K

CRI ≥ 90

L90 / 50000 h

initial MacAdam ≤ 3 SDCM

R_g: 99 , R_f: 92 , R₍₁₋₁₅₎: 90

MR 0.81

MDER 0.74

Optisch

Reflector

Symmetric

UGR < 19 , ≥65° <1500 cd/m²

PstLM ≤ 1.0 ²

SVM ≤ 0.4 ²

Elektrisch

DALI-2

67 W

SK1 220-240V

106 lm/W

22 W/m

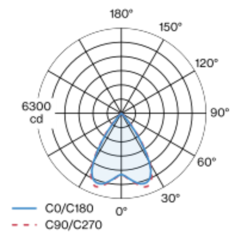
Abmessungen

length 3008 mm

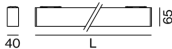
width 40 mm

Höhe 65 mm

Lichtverteilung



Produktskizze



¹ RAL Code
² Wert von umgebendem Produkt bei Vollast (ungedimmt)

Montageanleitung



Beleuchtungsrechner



MINO 40 reflector

surface

042-111613GB



Projekt / Typ

Notizen

Anzahl / Datum

Wartungsfaktor

Betriebsdauer [h]	10 000	20 000	30 000	40 000	50 000
LLMF	0.98	0.96	0.94	0.92	0.9
LSF	1	1	1	1	1

MF

MF

LMF^a

LMF × RSMF × LLMF × LSF

Wartungsfaktor

Leuchtenwartungsfaktor

RSMF^a

LLMF

LSF

Raumwartungsfaktor

Lampenlichtstromwartungsfaktor

Lampenlebensdauerfaktor

^a Laut "CIE 97, Maintenance of indoor electric lighting systems", 2005, ISBN 3-900-734-34-8. Die Werte müssen vom Planer festgelegt werden.

Leitungsschutzschalter

Leitungs- schutzschalter Typ	Anzahl der Leuchten
B10	13
B13	17
B16	21
B20	27
C10	21
C13	28
C16	35
C20	45

