

# FRAME 40 reflector

trim


042-711403GR



Projekt / Typ

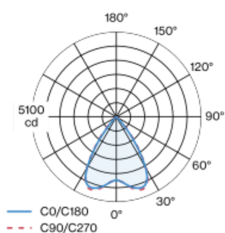
Notizen

Anzahl / Datum

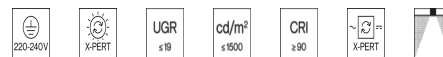
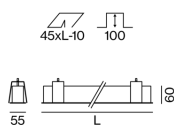


Leuchtenkörper aus Aluminiumstrangpressprofil; Einbauleuchte mit umlaufendem Rand; geeignet für Deckenstärken von 8-25 mm; Oberfläche Grau pulverbeschichtet; Leuchtenprofil vorab montierbar; restliche Leuchtenkomponenten werkzeuglos montierbar; LED Lichteinsatz inkl. hochglänzendem Reflektor mit Facettenoptik; Reflektor Chrom; Lichtfarbe 3000 K; Binning initial MacAdam  $\leq 3$  SDCM; CRI  $\geq 90$ ; min. 90% des Lichtstromes nach 50000 Betriebsstunden; energieeffiziente LEDs mit hoher Farbwiedergabe; UGR  $\leq 19$ ; bildschirmtaugliche Arbeitsplatzleuchte nach DIN EN 12464-1; Leuchtdichte über  $65^\circ \leq 1500 \text{ cd/m}^2$ ; Schutzart IP20; SK1 220-240V; leuchteninterne Verdrahtung halogenfrei; inkl. DALI-2 Konverter; Lichtquelle durch autorisierte Fachleute austauschbar; Betriebsgerät durch autorisierte Fachleute austauschbar;

## Lichtverteilung



## Produktskizze



## Allgemein

Decke, Einbau

Grau, RAL9006<sup>1</sup>

Reflektor Chrom

3020 lm/m

IP20

6020 lm

## LED

3000 K

CRI  $\geq 90$

L90 / 50000 h

initial MacAdam  $\leq 3$  SDCM

R<sub>g</sub>: 99, R<sub>f</sub>: 91, R<sub>(1-15)</sub>: 89

MR 0.61

MDER 0.55

## Optisch

Reflector

Symmetric

UGR  $< 19$ ,  $\geq 65^\circ < 1500 \text{ cd/m}^2$

PstLM  $\leq 1.0$ <sup>2</sup>

SVM  $\leq 0.4$ <sup>2</sup>

## Elektrisch

DALI-2

47 W

SK1 220-240V

128 lm/W

24 W/m

## Abmessungen

Länge 2019 mm

Breite 55 mm

Höhe 60 mm

## Ausschnitt

Länge 2009 mm

Breite 45 mm

min. Deckenstärke 8 mm

max. Deckenstärke 25 mm

Einbautiefe 100 mm

<sup>1</sup> RAL Code

<sup>2</sup> Wert von umgebendem Produkt bei Vollast (ungedimmt)

## Montage- anleitung



## Beleuchtungs- rechner



# FRAME 40 reflector

trim

042-711403GR



Projekt / Typ

Notizen

Anzahl / Datum

## Wartungsfaktor

Betriebsdauer [h]	10 000	20 000	30 000	40 000	50 000
LLMF	0.98	0.96	0.94	0.92	0.9
LSF	1	1	1	1	1

MF

LMF × RSMF × LLMF × LSF

MF

Wartungsfaktor

LMF<sup>a</sup>

Leuchtenwartungsfaktor

RSMF<sup>a</sup>

Raumwartungsfaktor

LLMF

Lampenlichtstromwartungsfaktor

LSF

Lampenlebensdauerfaktor

<sup>a</sup> Laut "CIE 97, Maintenance of indoor electric lighting systems", 2005, ISBN 3-900-734-34-8. Die Werte müssen vom Planer festgelegt werden.

## Leitungsschutzschalter

Leitungs- schutzschalter Typ	Anzahl der Leuchten
B10	13
B13	17
B16	21
B20	27
C10	21
C13	28
C16	35
C20	45

## Montagezubehör

### CONCRETE INSTALLATION HOUSING

TYP	L·B·H (MM)	ARTIKELNUMMER(N)
1038 mm	1038-57-87	042-7195210
2038 mm	2038-57-87	042-7195410
3038 mm	3038-57-87	042-7195610

