

SASSO 60 square downlight

trim 2 lamps

048-2612111S 048-2699318 002-90742



Projekt / Typ

Notizen

Anzahl / Datum



Allgemein

Decke, Einbau

Schwarz, RAL9005¹

Montage Set Tiefschwarz

Vorderseite IP44, Rückseite IP20

1010 lm

LED

4000 K

CRI ≥ 90

initial MacAdam ≤ 2 SDCM

R_g: 98, R_f: 90, R₍₁₋₁₅₎: 88

MR 0.8

MDER 0.72

Optisch

spot

Ausstrahlwinkel 12°

UGR < 13

PstLM ≤ 1.0 ²

SVM ≤ 0.4 ²

Elektrisch

nicht dimmbar

220-240 V

System 20.8 W

Einsatz 8.8 W

36 V_f

250 mA

Gesamteinsätze 17.7 W

SK2

System 49 lm/W³

Einsatz 57 lm/W³

Abmessungen

mit Rand

Länge 147 mm

Breite 81 mm

Höhe 48 mm

0.28 kg

Ausschnitt

Länge 138 mm

Breite 73 mm

min. Deckenstärke 2 mm


max. Deckenstärke 25 mm

Einbautiefe 90 mm

¹ RAL Code

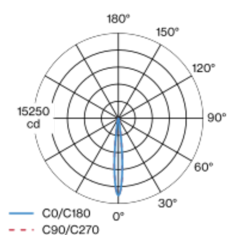
² Wert von umgebendem Produkt bei Volllast (ungedimmt)

³ inkl. Berücksichtigung von optischen Verlusten und der Effizienz des Betriebsgeräts

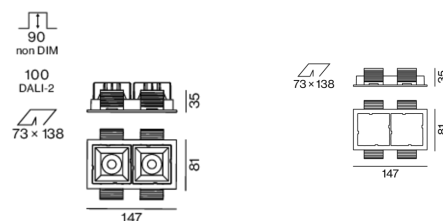


Einbaustrahler quadratisch aus Aluminiumdruckguss; 2-flammig; Oberfläche Schwarz; werkzeuglose Montage im Montageset durch patentiertes Kugelschnappsystem; rechteckiges Einbaugehäuse; mit umlaufendem Rand Tiefschwarz; geeignet für Deckenstärken von 2-25 mm; passive Kühlung der LEDs durch optimierte Kühlkörpergeometrie; mit COB (Chip on Board) Technologie für höchste Effizienz; keine Bildung von Mehrfachschatten; Lichtfarbe 4000 K; Binning initial MacAdam ≤ 2 SDCM; CRI ≥ 90 ; energieeffiziente LEDs mit hoher Farbwiedergabe; inkl. hochwertiger Linsenoptik; präzise Abstrahlcharakteristik mit 12° Ausstrahlwinkel; UGR ≤ 13 ; Schutzart IP44 unten (oben IP20); SK2; inkl. Konverter, nicht dimmbar; Anschlussdose für Weiterverdrahtung, 3-polig oder 5-polig, als Zubehör erhältlich; Zubehör wird separat angeführt; Lichtquelle durch autorisierte Fachleute austauschbar; Betriebsgerät durch autorisierte Fachleute austauschbar;

Lichtverteilung



Produktskizze



SASSO 60 square downlight

trim 2 lamps

048-2612111S 048-2699318 002-90742



Projekt / Typ

Notizen

Anzahl / Datum

Montage- anleitung



Beleuchtungs- rechner



SASSO 60 square downlight

trim 2 lamps

048-2612111S 048-2699318 002-90742



Projekt / Typ

Notizen

Anzahl / Datum

Leitungsschutzschalter

Leitungs- schutzschalter Typ	Anzahl der Leuchten
B10	57
B13	75
B16	92
B20	115
C10	57
C13	75
C16	92
C20	115

Komponenten

MOUNTING SET with trim 2 lamps

TYP	FARBE	L-B-H (MM)	ARTIKELNUMMER(N)
für Zwischendecken	Tiefschwarz	147-81-35	048-2699318



POWER SUPPLY

TYP	L-B-H (MM)	ARTIKELNUMMER(N)
10 W	65-39-20	002-90742



Montagezubehör

THROUGH WIRING CONNECTION BOX

TYP	L-B-H (MM)	ARTIKELNUMMER(N)
non DIM Kabel ø 4 – 12 mm	105-58-30	005-253110
DALI Kabel ø 4 – 12 mm	105-58-30	005-255110



Montagezubehör

PRIMED CONCRETE MOUNTING HOUSING

FARBE	L-B-H (MM)	ARTIKELNUMMER(N)
Weißes Aluminium	614-307-120	048-2695110



Optionales elektrisches Zubehör

DIN RAIL POWER SUPPLY

TYP	L-B-H (MM)	ARTIKELNUMMER(N)
160 W	72-90-63	005-6520210



DIN RAIL LED DRIVER

TYP	L-B-H (MM)	ARTIKELNUMMER(N)
DALI-2 200-1050 mA 2 x 42W	36-88-59	005-6121030

