

# SASSO 60 round adjustable

trim 2 lamps


048-2622017F 048-2698317 002-90742



Projekt / Typ

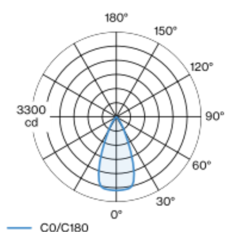
Notizen

Anzahl / Datum

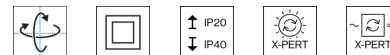
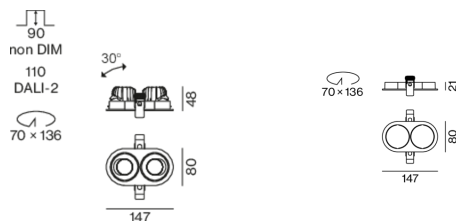


Runder Einbaustrahler aus Aluminiumdruckguss; 2-flammig; Oberfläche Weiß; 360° dreh- und 30° schwenkbar; werkzeuglose Montage im Montageset durch patentiertes Kugelschnappsystem; ovales Einbaugehäuse; mit umlaufendem Rand Verkehrsweiß; geeignet für Deckenstärken von 2-25 mm; passive Kühlung der LEDs durch optimierte Kühlkörpergeometrie; mit COB (Chip on Board) Technologie für höchste Effizienz; keine Bildung von Mehrfachschatten; Lichtfarbe 3000 K; Binning initial MacAdam  $\leq 2$  SDCM; CRI  $\geq 90$ ; min. 80% des Lichtstromes nach 50000 Betriebsstunden; energieeffiziente LEDs mit hoher Farbwiedergabe; inkl. hochwertiger Linsenoptik; präzise Abstrahlcharakteristik mit 46° Ausstrahlwinkel; UGR  $\leq 19$ ; bildschirmtaugliche Arbeitsplatzleuchte nach DIN EN 12464-1; Leuchtdichte über 65°  $\leq 1500$  cd/m<sup>2</sup>; Schutzart IP40 unten (oben IP20); SK2; inkl. Konverter, nicht dimmbar; Lichtquelle durch autorisierte Fachleute austauschbar; Betriebsgerät durch autorisierte Fachleute austauschbar;

## Lichtverteilung



## Produktskizze



## Allgemein

Decke, Einbau

schwenkbar max. 30°

Rotierbarkeit 360°

Weiß, RAL9016 <sup>1</sup>

Montage Set Verkehrsweiß

Vorderseite IP40, Rückseite IP20

1750 lm

## LED

3000 K

CRI  $\geq 90$

L80 / 50000 h

initial MacAdam  $\leq 2$  SDCM

R<sub>g</sub>: 99, R<sub>r</sub>: 90, R<sub>t(1-15)</sub>: 87

MR 0.6

MDER 0.54

## Optisch

flood

Ausstrahlwinkel 46°

UGR  $< 19$ ,  $\geq 65^\circ < 1500$  cd/m<sup>2</sup>

PstLM  $\leq 1.0$  <sup>2</sup>

SVM  $\leq 0.4$  <sup>2</sup>

## Elektrisch

nicht dimmbar

220-240 V

System 20.5 W

Einsatz 8.7 W

36 Vf

250 mA

Gesamteinsätze 17.4 W

SK2

System 85 lm/W<sup>3</sup>

Einsatz 100 lm/W<sup>3</sup>

## Abmessungen

mit Rand

Länge 147 mm

Breite 80 mm

Höhe 48 mm

0.28 kg

## Ausschnitt

Durchmesser 70 mm

Länge 70 mm

Breite 136 mm

min. Deckenstärke 2 mm

max. Deckenstärke 25 mm

Einbautiefe 90 mm

<sup>1</sup> RAL Code

<sup>2</sup> Wert von umgebendem Produkt bei Vollast (ungedimmt)

<sup>3</sup> inkl. Berücksichtigung von optischen Verlusten und der Effizienz des Betriebsgeräts

# SASSO 60 round adjustable

trim 2 lamps

048-2622017F 048-2698317 002-90742



Projekt / Typ

Notizen

Anzahl / Datum

## Montage- anleitung



## Beleuchtungs- rechner



# SASSO 60 round adjustable

trim 2 lamps

048-2622017F 048-2698317 002-90742



Projekt / Typ

Notizen

Anzahl / Datum

## Wartungsfaktor

| Betriebsdauer [h] | 10 000                                   | 20 000 | 30 000            | 40 000                         | 50 000 |
|-------------------|--|--------|-------------------|--------------------------------|--------|
| LLMF              | 0.964                                    | 0.923  | 0.884             | 0.847                          | 0.811  |
| LSF               | 1  | 1      | 1                 | 1                              | 1      |
| MF                | $LMF \times RSMF \times LLMF \times LSF$ |        | RSMF <sup>a</sup> | Raumwartungsfaktor             |        |
| MF                | Wartungsfaktor                           |        | LLMF              | Lampenlichtstromwartungsfaktor |        |
| LMF <sup>a</sup>  | Leuchtenwartungsfaktor                   |        | LSF               | Lampenlebensdauerfaktor        |        |

<sup>a</sup> Laut "CIE 97, Maintenance of indoor electric lighting systems", 2005, ISBN 3-900-734-34-8. Die Werte müssen vom Planer festgelegt werden.

## Leitungsschutzschalter

| Leitungs-<br>schutzschalter Typ | Anzahl der Leuchten |
|---------------------------------|---------------------|
| B10                             | 57                  |
| B13                             | 75                  |
| B16                             | 92                  |
| B20                             | 115                 |
| C10                             | 57                  |
| C13                             | 75                  |
| C16                             | 92                  |
| C20                             | 115                 |

## Komponenten

### MOUNTING SET with trim 2 lamps

| TYP                | FARBE        | L-B-H (MM) | ARTIKELNUMMER(N) |
|--------------------|--------------|------------|------------------|
| für Zwischendecken | Verkehrsweiß | 147-80-21  | 048-2698317      |



### POWER SUPPLY

| TYP  | L-B-H (MM) | ARTIKELNUMMER(N) |
|------|------------|------------------|
| 10 W | 65-39-20   | 002-90742        |



## Montagezubehör

### PRIMED CONCRETE MOUNTING HOUSING

| FARBE            | L-B-H (MM)  | ARTIKELNUMMER(N) |
|------------------|-------------|------------------|
| Weißes Aluminium | 614-307-120 | 048-2695110      |



## Optionales elektrisches Zubehör

### DIN RAIL POWER SUPPLY

| TYP   | L-B-H (MM) | ARTIKELNUMMER(N) |
|-------|------------|------------------|
| 160 W | 72-90-63   | 005-6520210      |



### DIN RAIL LED DRIVER

| TYP                            | L-B-H (MM) | ARTIKELNUMMER(N) |
|--------------------------------|------------|------------------|
| DALI-2   200-1050 mA   2 x 42W | 36-88-59   | 005-6121030      |



[048-2622017F 048-2698317 002-90742] Bei den technischen Daten handelt es sich um Bemessungswerte für eine Umgebungstemperatur von 25°C. Die Angaben zum Lichtstrom unterliegen initial einer Toleranz von +/- 10%, jene zur elektrischen Anschlussleistung initial einer Toleranz von +/- 10% und jene zur Farbtemperatur initial +/- 150 Kelvin. Es wird keine Haftung für Druckfehler übernommen. Es gelten die AGB der XAL GmbH.  
© XAL GmbH · Auer-Welsbach-Gasse 36 · 8055 Graz · Austria · www.xal.com

03.01.2025