

SASSO 60 round adjustable

trim

048-2622111S 048-2696318 002-90742



Projekt / Typ

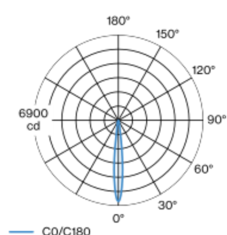
Notizen

Anzahl / Datum

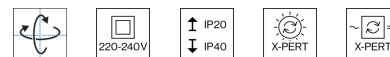
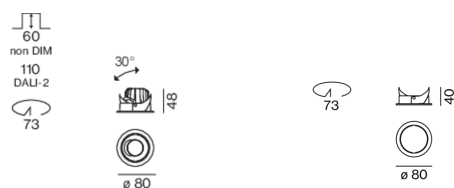


Runder Einbaustrahler aus Aluminiumdruckguss; 1-flammig; Oberfläche Schwarz; 360° dreh- und 30° schwenkbar; werkzeuglose Montage im Montageset durch patentiertes Kugelschnappsystem; rundes Einbaugehäuse; mit umlaufendem Rand Tiefschwarz; geeignet für Deckenstärken von 2-25 mm; passive Kühlung der LEDs durch optimierte Kühlkörpergeometrie; mit COB (Chip on Board) Technologie für höchste Effizienz; keine Bildung von Mehrfachschatten; Lichtfarbe 4000 K; Binning initial MacAdam ≤ 2 SDCM; CRI ≥ 90 ; energieeffiziente LEDs mit hoher Farbwiedergabe; inkl. hochwertiger Linsenoptik; präzise Abstrahlcharakteristik mit 12° Ausstrahlwinkel; UGR ≤ 13 ; Schutzart IP40 unten (oben IP20); SK2 220-240V; inkl. Konverter, nicht dimmbar; Lichtquelle durch autorisierte Fachleute austauschbar; Betriebsgerät durch autorisierte Fachleute austauschbar;

Lichtverteilung



Produktskizze



Allgemein

Decke, Einbau

schwenkbar max. 30°

Rotierbarkeit 360°

Schwarz, RAL9005 ¹

Montage Set Tiefschwarz

Vorderseite IP40, Rückseite IP20

479 lm

LED

4000 K

CRI ≥ 90

initial MacAdam ≤ 2 SDCM

R_g: 98, R_f: 90, R₍₁₋₁₅₎: 88

MR 0.8

MDER 0.72

Optisch

spot

Ausstrahlwinkel 12°

UGR < 13

PstLM ≤ 1.0 ²

SVM ≤ 0.4 ²

Elektrisch

nicht dimmbar

System 10.4 W

Einsatz 8.8 W

36 Vf

250 mA

SK2 220-240V

System 46 lm/W³

Einsatz 54 lm/W⁴

Abmessungen

mit Rand

Durchmesser 80 mm

Höhe 48 mm

0.2 kg

Ausschnitt

Durchmesser 73 mm

min. Deckenstärke 2 mm

max. Deckenstärke 25 mm

Einbautiefe 60 mm

¹ RAL Code

² Wert von umgebendem Produkt bei Vollast (ungedimmt)

³ inkl. Berücksichtigung von optischen Verlusten und der Effizienz des Betriebsgeräts

⁴ inkl. Berücksichtigung von optischen Verlusten

SASSO 60 round adjustable

trim

048-2622111S 048-2696318 002-90742



Projekt / Typ

Notizen

Anzahl / Datum

Montage-anleitung



Beleuchtungs-rechner



SASSO 60 round adjustable

trim

048-2622111S 048-2696318 002-90742



Projekt / Typ

Notizen

Anzahl / Datum

Leitungsschutzschalter

Leitungs- schutzschalter Typ	Anzahl der Leuchten
B10	57
B13	75
B16	92
B20	115
C10	57
C13	75
C16	92
C20	115

Komponenten

MOUNTING SET with trim 1 lamp

TYP für Zwischendecken	FARBE Tiefschwarz	Ø (MM) 80	ARTIKELNUMMER(N) 048-2696318
---------------------------	----------------------	--------------	---------------------------------



POWER SUPPLY

TYP 10 W	L·B·H (MM) 65·39·20	ARTIKELNUMMER(N) 002-90742
-------------	------------------------	-------------------------------



Montagezubehör

PRIMED CONCRETE MOUNTING HOUSING

FARBE Weißes Aluminium	L·B·H (MM) 614·307·120	ARTIKELNUMMER(N) 048-2695110
---------------------------	---------------------------	---------------------------------



Optionales elektrisches Zubehör

DIN RAIL POWER SUPPLY

TYP 160 W	L·B·H (MM) 72·90·63	ARTIKELNUMMER(N) 005-6520210
--------------	------------------------	---------------------------------



DIN RAIL LED DRIVER

TYP DALI-2 200-1050 mA 2 x 42W	L·B·H (MM) 36·88·59	ARTIKELNUMMER(N) 005-6121030
---------------------------------------	------------------------	---------------------------------

