

BO 32 intrack 1 lamp


180-7130637S



Projekt / Typ _____

Notizen _____

Anzahl / Datum _____



Allgemein

Decke , Track _____

schwenkbar max. 90° _____

Rotierbarkeit 360° _____

Weiß , RAL9016 ¹ _____

IP20 _____

782 lm _____

LED

4000 K _____

CRI ≥ 90 _____

L80 / 50000 h _____

initial MacAdam ≤ 2 SDCM _____

R_g: 97 , R_f: 90 , R₍₁₋₅₎: 89 _____

MR 0.81 _____

MDER 0.74 _____

Optisch

spot _____

Ausstrahlwinkel 18° _____

Elektrisch

DALI-2 _____

System 10.7 W _____

SK2 220-240V _____

System 73 lm/W² _____

1 DALI Addr. _____

Abmessungen

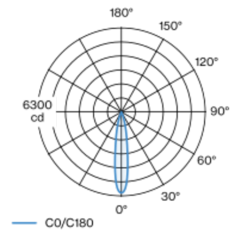
Durchmesser 32 mm _____

Höhe 100 mm _____

¹ RAL Code
² inkl. Berücksichtigung von optischen Verlusten und der Effizienz des Betriebsgeräts

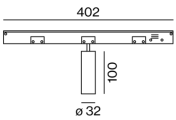
Stromschienenstrahler aus Aluminiumdruckguss mit 3-Phasen Adapter; klassische Formensprache im edlen Design für höchste Ansprüche; 1-flammig; zylindrischer Strahlerkopf; Oberfläche Weiß pulverbeschichtet; Strahlerkopf 360° dreh- und 90° schwenkbar; Konverter im Stromschienen-Adapter integriert; passive Kühlung der LEDs durch optimierte Kühlkörpergeometrie; mit COB (Chip on Board) Technologie für höchste Effizienz; keine Bildung von Mehrfachschatten; Lichtfarbe 4000 K; Binning initial MacAdam ≤ 2 SDCM; CRI ≥ 90; min. 80% des Lichtstromes nach 50000 Betriebsstunden; energieeffiziente LEDs mit hoher Farbwiedergabe; hochwertiger, aluminiumbedampfter Reflektor mit Facettenoptik; präzise Abstrahlcharakteristik mit 18° Ausstrahlwinkel; gute Entblendung durch zurückversetzte Lichtpunktebene; optischer Aufsatz ist als Zubehör erhältlich; Zubehör wird separat angeführt; Schutzart IP20; SK2 220-240V; Adapter für werkzeugloses Einsetzen bzw. Verschieben in verschiedenen 3-Phasen Stromschienen; Adapter bündig mit Stromschiene abschließend; inkl. DALI-2 Konverter; flimmerfreier Sehkomfort durch analoge Stromstärkenregelung (Minimalwert 1%); Lichtquelle durch autorisierte Fachleute austauschbar; Betriebsgerät durch autorisierte Fachleute austauschbar;

Lichtverteilung



h (m)	EO° (lx)	ø (m)
1	6070	0.31
2	1520	0.62
3	670	0.92
4	380	1.23
5	240	1.54

Produktskizze



Beleuchtungsrechner

