

SETA direct / indirect power

suspended

074-5246048B



Projekt / Typ

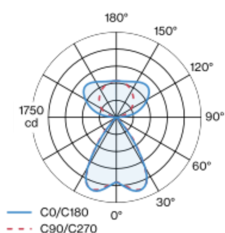
Notizen

Anzahl / Datum

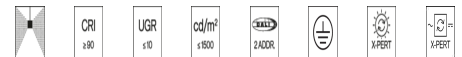
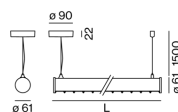


Leuchtenkörper aus Aluminiumstrangpressprofil; extrem schlanke Bauform (nur Ø 61 mm); lichtdicht abschließende Enddeckel aus Aluminium; keine sichtbaren Schrauben; Oberfläche Schwarz pulverbeschichtet; Pendelleuchte mit 1500mm Seilabhängung; werkzeuglose Höhenverstellung an der Leuchte; Befestigung an der Leuchte mittels Federclips; frei positionierbar; inkl. Einspeiseleitung (schwarz); Strangpressprofil für verbessertes Thermomanagement; hochglänzender Reflektor mit Facettenoptik; Reflektor Dunkles Chrom; direkt/indirekte Abstrahlcharakteristik; Lichtfarbe 3000 K; Binning initial MacAdam ≤ 3 SDCM; CRI ≥ 90 ; min. 90% des Lichtstromes nach 50000 Betriebsstunden; energieeffiziente LEDs mit hoher Farbwiedergabe; UGR ≤ 10 ; bildschirmtaugliche Arbeitsplatzleuchte nach DIN EN 12464-1; Leuchtdichte über $65^\circ \leq 1500$ cd/m²; Indirektlichtanteil mit eigenen Platinen und hochwertiger Linsenoptik für maximale, homogene Deckenaufhellung, separat steuerbar; Schutzart IP20; SK1; 220-240 V; leuchteninterne Verdrahtung halogenfrei; inkl. DALI-2 Konverter; Lichtquelle durch autorisierte Fachleute austauschbar; Betriebsgerät durch autorisierte Fachleute austauschbar;

Lichtverteilung



Produktskizze



Allgemein

Decke, Abgehängt

Schwarz, RAL9005¹

Reflektor Dunkles Chrom

IP20

indirekt 2970 lm

direkt 2000 lm

gesamt 4970 lm

LED

3000 K

CRI ≥ 90

L90 / 50000 h

initial MacAdam ≤ 3 SDCM

R_g: 99, R_r: 91, R_{t(1-15)}: 89

MR 0.61

MDER 0.55

Optisch

Reflector

symmetric

UGR < 10 , $\geq 65^\circ < 1500$ cd/m²

PstLM ≤ 1.0 ²

SVM ≤ 0.4 ²

Elektrisch

DALI-2 D/I getrennt steuerbar

220-240 V

System 49 W

SK1

System 101 lm/W³

2 DALI Addr.

Abmessungen

Länge 1863 mm

Breite 60 mm

Höhe 60 mm

¹ RAL Code

² Wert von umgebendem Produkt bei Volllast (ungedimmt)

³ SYSTEM: inkl. Berücksichtigung von optischen Verlusten und der Effizienz des Betriebsgerätes. EINSATZ: inkl. Berücksichtigung von optischen Verlusten.

Montageanleitung



Beleuchtungsrechner

