

# SETA direct / indirect power

suspended


074-5249077B



Projekt / Typ

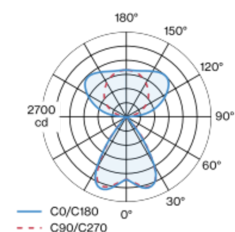
Notizen

Anzahl / Datum


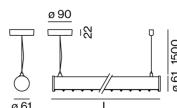


Leuchtenkörper aus Aluminiumstrangpressprofil; extrem schlanke Bauform (nur Ø 61 mm); lichtdicht abschließende Enddeckel aus Aluminium; keine sichtbaren Schrauben; Oberfläche Weiß pulverbeschichtet; Pendelleuchte mit 1500mm Seilabhängung; werkzeuglose Höhenverstellung an der Leuchte; Befestigung an der Leuchte mittels Federclips; frei positionierbar; inkl. Einspeiseleitung (weiß); Strangpressprofil für verbessertes Thermomanagement; hochglänzender Reflektor mit Facettenoptik; Reflektor Dunkles Chrom; direkt/indirekte Abstrahlcharakteristik; Lichtfarbe 3000 K; Binning initial MacAdam  $\leq 3$  SDCM; CRI  $\geq 90$ ; min. 90% des Lichtstromes nach 50000 Betriebsstunden; energieeffiziente LEDs mit hoher Farbwiedergabe; UGR  $\leq 10$ ; bildschirmtaugliche Arbeitsplatzleuchte nach DIN EN 12464-1; Leuchtdichte über  $65^\circ \leq 1500 \text{ cd/m}^2$ ; Indirektlichtanteil mit eigenen Platinen und hochwertiger Linsenoptik für maximale, homogene Deckenaufhellung; Schutzart IP20; SK1; 220-240 V; leuchteninterne Verdrahtung halogenfrei; inkl. DALI-2 Konverter; Leuchte mit integriertem DALI-2 Infrarot Anwesenheits- und Helligkeitssensor (DALI-2 Controller erforderlich); automatische Regelung der Leuchte auf individuell einstellbaren Helligkeitsswert; mit variabler Abschaltautomatik; Lichtquelle durch autorisierte Fachleute austauschbar; Betriebsgerät durch autorisierte Fachleute austauschbar;

## Lichtverteilung



## Produktskizze



## Allgemein

Decke, Abgehängt

Weiß, RAL9010<sup>1</sup>

Reflektor Dunkles Chrom

IP20

indirekt 5940 lm

direkt 3000 lm

gesamt 8940 lm

## LED

3000 K

CRI  $\geq 90$

L90 / 50000 h

initial MacAdam  $\leq 3$  SDCM

R<sub>g</sub>: 99, R<sub>r</sub>: 91, R<sub>t(1-15)</sub>: 89

MR 0.61

MDER 0.55

## Optisch

Reflector

symmetric

UGR  $< 10$ ,  $\geq 65^\circ < 1500 \text{ cd/m}^2$

PstLM  $\leq 1.0^2$

SVM  $\leq 0.4^2$

## Elektrisch

DALI-2 sensor

220-240 V

System 86 W

SK1

System 104 lm/W<sup>3</sup>

1 DALI Addr.

## Abmessungen

Länge 3063 mm

Breite 60 mm

Höhe 60 mm

<sup>1</sup> RAL Code

<sup>2</sup> Wert von umgebendem Produkt bei Vollast (ungedimmt)

<sup>3</sup> SYSTEM: inkl. Berücksichtigung von optischen Verlusten und der Effizienz des Betriebsgerätes. EINSATZ: inkl. Berücksichtigung von optischen Verlusten.

## Montageanleitung



## Beleuchtungsrechner

