

MITA circle 450 reflector

direct

suspended

074-7621038B



Projekt / Typ

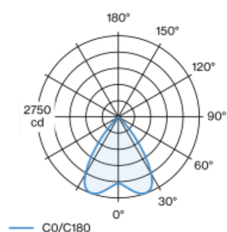
Notizen

Anzahl / Datum

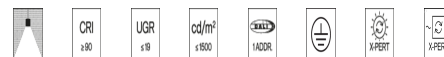
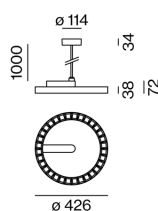


Ringförmiger Leuchtenkörper aus Aluminiumdruckguss; extrem schlanke Bauform; Oberfläche Schwarz pulverbeschichtet; Pendelleuchte mit kürzbarer Pendelrohrabhängung (chrom) 1000mm, Einspeiseleitung in Pendelrohr; elektronisches Betriebsgerät im Baldachin verbaut; Blindabdeckung, mittels Magnet im Innenausschnitt befestigt, als Zubehör erhältlich; Zubehör wird separat angeführt; Lichtfarbe 3000 K; Binning initial MacAdam ≤ 3 SDCM; CRI ≥ 90 ; min. 90% des Lichtstromes nach 50000 Betriebsstunden; energieeffiziente LEDs mit hoher Farbwiedergabe; hochglänzender Reflektor mit Facettenoptik; Reflektor Dunkles Chrom; UGR ≤ 19 ; bildschirmtaugliche Arbeitsplatzleuchte nach DIN EN 12464-1; Leuchtdichte über $65^\circ \leq 1500 \text{ cd/m}^2$; Schutzart IP20; SK1; 220-240 V; leuchteninterne Verdrahtung halogenfrei; inkl. DALI-2 Konverter; Lichtquelle durch autorisierte Fachleute austauschbar; Betriebsgerät durch autorisierte Fachleute austauschbar;

Lichtverteilung



Produktskizze



Allgemein

Decke, Abgehängt

Schwarz, RAL9005¹

Reflektor Dunkles Chrom

IP20

3380 lm

LED

3000 K

CRI ≥ 90

L90 / 50000 h

initial MacAdam ≤ 3 SDCM

R_g: 99, R_f: 91, R_{f(1-15)}: 89

MR 0.61

MDER 0.55

Optisch

Reflector

symmetric

UGR < 19 , $\geq 65^\circ < 1500 \text{ cd/m}^2$

PstLM ≤ 1.0 ²

SVM ≤ 0.4 ²

Elektrisch

DALI-2

220-240 V

System 40 W

SK1

System 85 lm/W³

1 DALI Addr.

Abmessungen

Durchmesser 426 mm

Höhe 38 mm

¹ RAL Code

² Wert von umgebendem Produkt bei Vollast (ungedimmt)

³ SYSTEM: inkl. Berücksichtigung von optischen Verlusten und der Effizienz des Betriebsgerätes. EINSATZ: inkl. Berücksichtigung von optischen Verlusten.

Montageanleitung



Beleuchtungsrechner



[074-7621038B] Bei den technischen Daten handelt es sich um Bemessungswerte für eine Umgebungstemperatur von 25°C. Die Angaben zum Lichtstrom unterliegen initial einer Toleranz von +/- 10%, jene zur elektrischen Anschlussleistung initial einer Toleranz von +/- 10% und jene zur Farbtemperatur initial +/- 150 Kelvin. Es wird keine Haftung für Druckfehler übernommen. Es gelten die AGB der XAL GmbH.
© XAL GmbH · Auer-Welsbach-Gasse 36 · 8055 Graz · Austria · www.xal.com

11.03.2025

MITA circle 450 reflector direct

suspended
074-7621038B



Projekt / Typ

Notizen

Anzahl / Datum

Wartungsfaktor

Betriebsdauer [h]	10 000	20 000	30 000	40 000	50 000
LLMF	0.98	0.96	0.94	0.92	0.9
LSF	1	1	1	1	1

MF

LMF × RSMF × LLMF × LSF

MF

Wartungsfaktor

LMF^a

Leuchtenwartungsfaktor

RSMF^a

Raumwartungsfaktor

LLMF

Lampenlichtstromwartungsfaktor

LSF

Lampenlebensdauerfaktor

^a Laut "CIE 97, Maintenance of indoor electric lighting systems", 2005, ISBN 3-900-734-34-8. Die Werte müssen vom Planer festgelegt werden.

Leitungsschutzschalter

Leitungs- schutzschalter Typ	Anzahl der Leuchten
B10	37
B16	60
C10	37
C16	60

Optisches Zubehör

BLIND COVER circle 450 ceiling

FARBE	Ø (MM)	ARTIKELNUMMER(N)
Verkehrsweiß	339	074-8911627
Tiefschwarz	339	074-8911628

