

# MITA circle 450 reflector

## direct / indirect power

suspended

074-7651138R



Projekt / Typ

Notizen

Anzahl / Datum



### Allgemein

Decke , Abgehängt

Schwarz , RAL9005 <sup>1</sup>

Reflektor Chrom

IP20

indirekt 3580 lm

direkt 3880 lm

gesamt 7460 lm

### LED

4000 K

CRI  $\geq 90$

L90 / 50000 h

initial MacAdam  $\leq 3$  SDCM

R<sub>g</sub>: 99 , R<sub>r</sub>: 92 , R<sub>(1-15)</sub>: 90

MR 0.81

MDER 0.74

### Optisch

Reflector

symmetric

UGR  $< 16$  ,  $\geq 65^\circ$   $< 1500$  cd/m<sup>2</sup>

PstLM  $\leq 1.0$  <sup>2</sup>

SVM  $\leq 0.4$  <sup>2</sup>

### Elektrisch

DALI-2

220-240 V

System 60 W

SK1

System 124 lm/W<sup>3</sup>

1 DALI Addr.

### Abmessungen

Durchmesser 426 mm

Höhe 38 mm

<sup>1</sup> RAL Code


<sup>2</sup> Wert von umgebendem Produkt bei Vollast (ungedimmt)

<sup>3</sup> inkl. Berücksichtigung von optischen Verlusten und der Effizienz des Betriebsgeräts

### Montage- anleitung

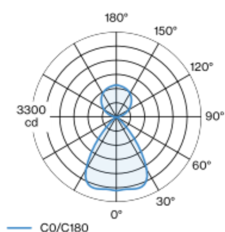


### Beleuchtungs- rechner

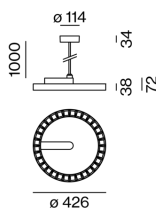


Ringförmiger Leuchtenkörper aus Aluminiumdruckguss; extrem schlanke Bauform; Oberfläche Schwarz pulverbeschichtet; Pendelleuchte mit kürzbarer Pendelrohrabhängung (chrom) 1000mm, Einspeiseleitung in Pendelrohr; elektronisches Betriebsgerät im Baldachin verbaut; Blindabdeckung, mittels Magnet im Innenausschnitt befestigt, als Zubehör erhältlich; Zubehör wird separat angeführt; Lichtfarbe 4000 K; Binning initial MacAdam  $\leq 3$  SDCM; CRI  $\geq 90$ ; min. 90% des Lichtstromes nach 50000 Betriebsstunden; energieeffiziente LEDs mit hoher Farbwiedergabe; hochglänzender Reflektor mit Facettenoptik; Reflektor Chrom; UGR  $\leq 16$ ; bildschirmtaugliche Arbeitsplatzleuchte nach DIN EN 12464-1; Leuchtdichte über  $65^\circ \leq 1500$  cd/m<sup>2</sup>; direkt / indirekte Abstrahlcharakteristik für zusätzliche Akzentuierung der Decke; Schutzart IP20; SK1; 220-240 V; leuchteninterne Verdrahtung halogenfrei; inkl. DALI-2 Konverter; Lichtquelle durch autorisierte Fachleute austauschbar; Betriebsgerät durch autorisierte Fachleute austauschbar;

### Lichtverteilung



### Produktskizze



# MITA circle 450 reflector

## direct / indirect power

suspended  
074-7651138R



Projekt / Typ

Notizen

Anzahl / Datum

### Wartungsfaktor

Betriebsdauer [h]	10 000	20 000	30 000	40 000	50 000
LLMF	0.98	0.96	0.94	0.92	0.9
LSF	1	1	1	1	1

MF

LMF × RSMF × LLMF × LSF

MF

Wartungsfaktor

LMF<sup>a</sup>

Leuchtenwartungsfaktor

RSMF<sup>a</sup>

Raumwartungsfaktor

LLMF

Lampenlichtstromwartungsfaktor

LSF

Lampenlebensdauerfaktor

<sup>a</sup> Laut "CIE 97, Maintenance of indoor electric lighting systems", 2005, ISBN 3-900-734-34-8. Die Werte müssen vom Planer festgelegt werden.

### Leitungsschutzschalter

Leitungs- schutzschalter Typ	Anzahl der Leuchten
B10	10
B13	13
B16	16
B20	21
C10	16
C13	21
C16	26
C20	35

### Optisches Zubehör

#### BLIND COVER circle 450 ceiling

FARBE	Ø (MM)	ARTIKELNUMMER(N)
Verkehrsweiß	339	074-8911627
Tiefschwarz	339	074-8911628

