

MITA square 360

trim

074-8316138B



Projekt / Typ

Notizen

Anzahl / Datum



Allgemein

Decke , Einbau

Schwarz , RAL 9005 ¹

Reflektor Chrom dunkel

IP20

2800 lm

LED

4000 K

CRI ≥ 90

L90 / 50000 h

initial MacAdam ≤ 3 SDCM

R_g: 99 , R_r: 92 , R_{t(1-15)}: 90

MR 0.81

MDER 0.74

Optisch

Reflector

symmetric

UGR ≤ 19 , $\geq 65^\circ$ < 1500 cd/m²

PstLM ≤ 1.0 ²

SVM ≤ 0.4 ²

Elektrisch

DALI-2

220-240 V

System 30 W

System 93 lm/W³

SK2

1 DALI Addr.

Abmessungen

mit Rand

Länge 356 mm

Breite 356 mm

Höhe 43 mm

Ausschnitt

Länge 348 mm

Breite 348 mm

min. Deckenstärke 2 mm

max. Deckenstärke 25 mm

Einbautiefe 60 mm

¹ RAL Code


² Wert von umgebendem Produkt bei Volllast (ungedimmt)

³ inkl. Berücksichtigung von optischen, internen Steuergeräteverlusten & der Effizienz des Betriebsgeräts

Montage- anleitung

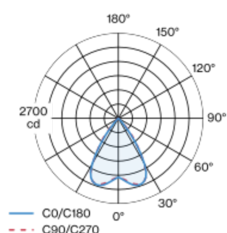


Beleuchtungs- rechner

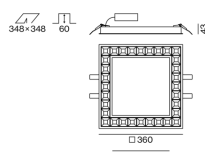


Quadratischer Leuchtenkörper aus Aluminiumdruckguss; extrem schlanke Bauform; Einbauleuchte mit umlaufendem Rand; geeignet für Deckenstärken von 2-25 mm; Oberfläche Schwarz pulverbeschichtet; Blindabdeckung zum Einlegen im Innenausschnitt als Zubehör erhältlich; Zubehör wird separat angeführt; Lichtfarbe 4000 K; Binning initial MacAdam ≤ 3 SDCM; CRI ≥ 90 ; min. 90% des Lichtstromes nach 50000 Betriebsstunden; energieeffiziente LEDs mit hoher Farbwiedergabe; hochglänzender Reflektor mit Facettenoptik; Reflektor Chrom dunkel; UGR ≤ 19 ; bildschirmtaugliche Arbeitsplatzleuchte nach DIN EN 12464-1; Leuchtdichte über $65^\circ \leq 1500$ cd/m²; Schutzart IP20; SK2; 220-240 V; leuchteninterne Verdrahtung halogenfrei; inkl. DALI-2 Konverter; Konverter sekundärseitig verdrahtet; Lichtquelle durch autorisierte Fachleute austauschbar; Betriebsgerät durch autorisierte Fachleute austauschbar;

Lichtverteilung



Produktskizze



MITA square 360

trim

074-8316138B



Projekt / Typ

Notizen

Anzahl / Datum

Wartungsfaktor

| Betriebsdauer [h] | 10 000 | 20 000 | 30 000 | 40 000 | 50 000 |
|-------------------|-------------------------|--------|-------------------|--------------------------------|--------|
| LLMF | 0.98 | 0.96 | 0.94 | 0.92 | 0.9 |
| LSF | 1 | 1 | 1 | 1 | 1 |
| MF | LMF × RSMF × LLMF × LSF | | RSMF ^a | Raumwartungsfaktor | |
| MF | Wartungsfaktor | | LLMF | Lampenlichtstromwartungsfaktor | |
| LMF ^a | Leuchtenwartungsfaktor | | LSF | Lampenlebensdauerfaktor | |

^a Laut "CIE 97, Maintenance of indoor electric lighting systems", 2005, ISBN 3-900-734-34-8. Die Werte müssen vom Planer festgelegt werden.

Leitungsschutzschalter

| Leitungs- schutzschalter Typ | Anzahl der Leuchten |
|---------------------------------|---------------------|
| B10 | 37 |
| B16 | 60 |
| C10 | 37 |
| C16 | 60 |

OPTISCH

BLIND COVER square 360

| FARBE | ARTIKELNUMMER(N) |
|--------------|------------------|
| Verkehrsweiß | 074-8913617 |
| Tiefschwarz | 074-8913618 |

