

# SETA 60 indirect

suspended system


058-4229138



Projekt / Typ

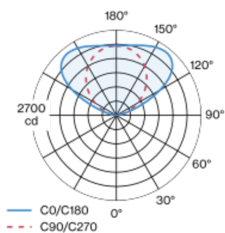
Notizen

Anzahl / Datum

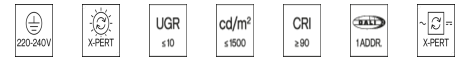


Leuchtenkörper aus Aluminiumstrangpressprofil; extrem schlanke Bauform (nur Ø 60 mm) linear; Konverter im Leuchtenkörper integriert; für Lichtsysteme; Oberfläche Schwarz pulverbeschichtet; für abgehängte Montage (1500mm Seilabhängung - schräg oder gerade - als Zubehör); werkzeuglose Höhenverstellung an der Leuchte; Baldachin für Weiterverdrahtung (als Zubehör erhältlich); elektrische Verbindung der Leuchten mittels Buchse/Stecker System; Verbinder (L-, T- oder X-Form) als Zubehör erhältlich; Leuchtenverbindung um eigene Achse drehbar, dadurch beliebige Raumwinkel realisierbar; Strangpressprofil für verbessertes Thermomanagement; Indirektlichtanteil mit eigenen Platinen und hochwertiger Linsenoptik für maximale, homogene Deckenaufhellung; UGR ≤ 10; bildschirmtaugliche Arbeitsplatzleuchte nach DIN EN 12464-1; Leuchtdichte über 65° ≤ 1500 cd/m²; Lichtfarbe 4000 K; Binning initial MacAdam ≤ 3 SDCM; CRI ≥ 90; min. 90% des Lichtstromes nach 50000 Betriebsstunden; energieeffiziente LEDs mit hoher Farbwiedergabe; Schutzart IP20; SK1 220-240V; inkl. DALI-2 Konverter; Zubehör wird separat angeführt; Lichtquelle durch autorisierte Fachleute austauschbar; Betriebsgerät durch autorisierte Fachleute austauschbar;

## Lichtverteilung



## Produktskizze



## Allgemein

Decke, Abgehängt

Schwarz, RAL9005<sup>1</sup>

IP20

7580 lm

## LED

4000 K

CRI ≥ 90

L90 / 50000 h

initial MacAdam ≤ 3 SDCM

R<sub>g</sub>: 99, R<sub>f</sub>: 92, R<sub>(1-15)</sub>: 90

MR 0.81

MDER 0.74

## Optisch

Reflector

symmetric

UGR < 10, ≥ 65° < 1500 cd/m²

PstLM ≤ 1.0<sup>2</sup>

SVM ≤ 0.4<sup>2</sup>

## Elektrisch

DALI-2

58 W

SK1 220-240V

131 lm/W

1 DALI Addr.

## Abmessungen

length 2936 mm

width 60 mm

Höhe 60 mm

<sup>1</sup> RAL Code

<sup>2</sup> Wert von umgebendem Produkt bei Vollast (ungedimmt)

## Montageanleitung



## Beleuchtungsrechner



# SETA 60 indirect

suspended system  
058-4229138



Projekt / Typ \_\_\_\_\_

Notizen \_\_\_\_\_

Anzahl / Datum \_\_\_\_\_

## Wartungsfaktor

Betriebsdauer [h]	10 000	20 000	30 000	40 000	50 000
LLMF	0.98	0.96	0.94	0.92	0.9
LSF	1	1	1	1	1

MF	LMF × RSMF × LLMF × LSF	RSMF <sup>a</sup>	Raumwartungsfaktor
MF	Wartungsfaktor	LLMF	Lampenlichtstromwartungsfaktor
LMF <sup>a</sup>	Leuchtenwartungsfaktor	LSF	Lampenlebensdauerfaktor

<sup>a</sup> Laut "CIE 97, Maintenance of indoor electric lighting systems", 2005, ISBN 3-900-734-34-8. Die Werte müssen vom Planer festgelegt werden.

## Leitungsschutzschalter

Leitungs- schutzschalter Typ	Anzahl der Leuchten
B10	31
B13	40
B16	50
B20	62
C10	52
C13	67
C16	85
C20	104

## Montagezubehör

### LINEAR CONNECTOR

TYP	FARBE	L-B-H (MM)	ARTIKELNUMMER(N)
mechanisch   inkl. opaler Verbinder	Reinweiß		058-3013117
mechanisch   inkl. opaler Verbinder	Tiefschwarz		058-3013118
mechanisch & elektrisch   inkl. opaler Verbinder	Reinweiß		058-3013127
mechanisch & elektrisch   inkl. opaler Verbinder	Tiefschwarz		058-3013128
mechanisch   inkl. opaler Verbinder	Reinweiß	60-18-7	058-3013217
mechanisch   inkl. opaler Verbinder	Tiefschwarz	60-18-7	058-3013218
mechanisch & elektrisch   inkl. opaler Verbinder	Reinweiß	37-23-10	058-3013227
mechanisch & elektrisch   inkl. opaler Verbinder	Tiefschwarz	37-23-10	058-3013228



### L CONEX CONNECTOR

TYP	FARBE	ARTIKELNUMMER(N)
mechanisch & elektrisch	Reinweiß	058-3018727
mechanisch & elektrisch	Tiefschwarz	058-3018728



### T CONEX CONNECTOR

TYP	FARBE	ARTIKELNUMMER(N)
mechanisch & elektrisch	Reinweiß	058-3018827
mechanisch & elektrisch	Tiefschwarz	058-3018828



### X CONEX CONNECTOR

TYP	FARBE	ARTIKELNUMMER(N)
mechanisch & elektrisch	Reinweiß	058-3018927
mechanisch & elektrisch	Tiefschwarz	058-3018928



### CONEX flex connector

FARBE	ARTIKELNUMMER(N)
Reinweiß	058-3018627
Tiefschwarz	058-3018628



# SETA 60 indirect

suspended system

058-4229138



Projekt / Typ

Notizen

Anzahl / Datum

## Montagezubehör

### MOUNTING SET

FARBE	L-B-H (MM)	ARTIKELNUMMER(N)
Reinweiß	75-20-10	058-301417
Tiefschwarz	75-20-10	058-301418



### CABLE SUSPENSION

TYP	FARBE	ARTIKELNUMMER(N)
	Chrom	058-3014210
	Schwarz	058-3014218
angular max. 60°	Chrom	058-3014310
angular max. 60°	Schwarz	058-3014318



### CONEX CABLE SUSPENSION

FARBE	ARTIKELNUMMER(N)
Chrom	058-3018110
Schwarz	058-3018118



### CANOPY

TYP	FARBE	Ø (MM)	ARTIKELNUMMER(N)
DALI-2	Reinweiß	90	005-2600037
DALI-2	Tiefschwarz	90	005-2600038



## Elektrisches Zubehör

### END CAP POWER FEEDER

TYP	FARBE	ARTIKELNUMMER(N)
	Reinweiß	058-3010217
	Tiefschwarz	058-3010218
5 × 1.5 mm <sup>2</sup>	Reinweiß	058-3010417
5 × 1.5 mm <sup>2</sup>	Tiefschwarz	058-3010418



### MIDDLE POWER FEEDER

TYP	FARBE	ARTIKELNUMMER(N)
	Reinweiß	058-3011217
	Tiefschwarz	058-3011218
5 × 1.5 mm <sup>2</sup>	Reinweiß	058-3011317
5 × 1.5 mm <sup>2</sup>	Tiefschwarz	058-3011318



### L CONEX POWER FEEDER

TYP	FARBE	ARTIKELNUMMER(N)
5 × 1.5 mm <sup>2</sup>	Reinweiß	058-3018737
5 × 1.5 mm <sup>2</sup>	Tiefschwarz	058-3018738



# SETA 60 indirect

suspended system  
058-4229138



Projekt / Typ

Notizen

Anzahl / Datum

## Elektrisches Zubehör

### ESSENTIAL SENSOR

TYP	FARBE	Ø (MM)	ARTIKELNUMMER(N)
DALI-2	Reinweiß	90	058-3019117
DALI-2	Tiefschwarz	90	058-3019118



### SENSE SENSOR

TYP	FARBE	Ø (MM)	ARTIKELNUMMER(N)
DALI-2	Reinweiß	90	058-3019217
DALI-2	Tiefschwarz	90	058-3019218



## Optisches Zubehör

### END CAP

FARBE	ARTIKELNUMMER(N)
Reinweiß	058-3010017
Tiefschwarz	058-3010018



## Optisches Zubehör

### BLIND CHANNEL standard

TYP	FARBE	L-B-H (MM)	ARTIKELNUMMER(N)
Inkl. Durchgangsverdrahtung	Reinweiß	585-60-60	058-4922037
Inkl. Durchgangsverdrahtung	Tiefschwarz	585-60-60	058-4922038
Inkl. Durchgangsverdrahtung	Reinweiß	1185-60-60	058-4924037
Inkl. Durchgangsverdrahtung	Tiefschwarz	1185-60-60	058-4924038
Inkl. Durchgangsverdrahtung	Reinweiß	2351-60-60	058-4928037
Inkl. Durchgangsverdrahtung	Tiefschwarz	2351-60-60	058-4928038
Inkl. Durchgangsverdrahtung	Reinweiß	2936-60-60	058-4929037
Inkl. Durchgangsverdrahtung	Tiefschwarz	2936-60-60	058-4929038



### BLIND CHANNEL CONEX L/T/X

TYP	FARBE	L-B-H (MM)	ARTIKELNUMMER(N)
Inkl. Durchgangsverdrahtung	Reinweiß	585-60-60	058-4932037
Inkl. Durchgangsverdrahtung	Tiefschwarz	585-60-60	058-4932038
Inkl. Durchgangsverdrahtung	Reinweiß	1185-60-60	058-4934037
Inkl. Durchgangsverdrahtung	Tiefschwarz	1185-60-60	058-4934038
Inkl. Durchgangsverdrahtung	Reinweiß	2351-60-60	058-4938037
Inkl. Durchgangsverdrahtung	Tiefschwarz	2351-60-60	058-4938038
Inkl. Durchgangsverdrahtung	Reinweiß	2936-60-60	058-4939037
Inkl. Durchgangsverdrahtung	Tiefschwarz	2936-60-60	058-4939038

