

ARY cable suspended 3 lamps

MOVE IT PRO

086-732013X8F



Projekt / Typ

Notizen

Anzahl / Datum



Allgemein

Decke , Schiene abgehängt

Spezialfarben

Konverter Tiefschwarz

IP20

3510 lm

LED

4000 K

CRI ≥ 90

L80 / 50000 h

initial MacAdam ≤ 3 SDCM

R_g: 96 , R_r: 89 , R_{t(1-15)}: 89

MR 0.84

MDER 0.76

Optisch

flood

Ausstrahlwinkel 44°

PstLM ≤ 1.0 ¹

SVM ≤ 0.4 ¹

Elektrisch

DALI-2

41 W

SK2 220-240V

86 lm/W

1 DALI Addr.


Abmessungen

Kabel 2000 mm

Durchmesser 47 mm

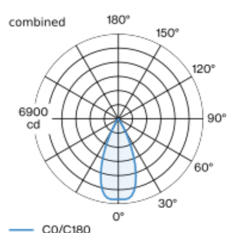
Höhe 110 mm

Adapter 402 mm



Dekorativer Pendelleuchten-Lichteinsatz aus Aluminium; 3-flammig; zylindrische Strahlerköpfe; Oberfläche Spezialfarben pulverbeschichtet; Lichteinsatz, inkl. High Power Adapter + Konverter, werkzeuglos einsetz- und verschiebbar; Spannungsversorgung über MOVE IT PRO System Stromschienenprofil; abgependelt mit 2000mm Pendelabhngung, inkl. Einspeiseleitung (Spezialfarben), beliebig krzbar; Shades in den RAL Farben velvet beige, madeira brown, kingfisher grey, woodpecker olive, signal white oder signal black als Zubehr erhltlich; Zubehr wird separat angefhrt; passive Khlung der LEDs durch optimierte Khlkrpergeometrie; mit COB (Chip on Board) Technologie fr hchste Effizienz; keine Bildung von Mehrfachschatten; Lichtfarbe 4000 K; Binning initial MacAdam ≤ 3 SDCM; CRI ≥ 90 ; min. 80% des Lichtstromes nach 50000 Betriebsstunden; energieeffiziente LEDs mit hoher Farbwiedergabe; gute Entblendung durch zurckversetzte Lichtpunktebene; inkl. hochwertiger Linsenoptik; przise Abstrahlcharakteristik mit 44° Ausstrahlwinkel; Schutzart IP20; SK2 220-240V; DALI Einzelsteuerung; flimmerfreier Sehkomfort durch analoge Stromstrkenregelung (Minimalwert 1%); Lichtquelle durch autorisierte Fachleute austauschbar; Betriebsgert durch autorisierte Fachleute austauschbar;

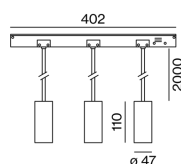
Lichtverteilung



flood 44° combined

h (m)	EO° (lx)	ø (m)
1	6510	0.82
2	1630	1.64
3	720	2.45
4	410	3.27
5	260	4.09

Produktskizze



¹ Wert von umgebendem Produkt bei Vollast (ungedimmt)

Montageanleitung



[086-732013X8F] Bei den technischen Daten handelt es sich um Bemessungswerte fr eine Umgebungstemperatur von 25°C. Die Angaben zum Lichtstrom unterliegen initial einer Toleranz von +/- 10%, jene zur elektrischen Anschlussleistung initial einer Toleranz von +/- 10% und jene zur Farbtemperatur initial +/- 150 Kelvin. Es wird keine Haftung fr Druckfehler bernommen. Es gelten die AGB der XAL GmbH.

© XAL GmbH · Auer-Welsbach-Gasse 36 · 8055 Graz · Austria · www.xal.com

03.11.2024

1 / 2

ARY cable suspended 3 lamps

MOVE IT PRO
086-732013X8F



Projekt / Typ

Notizen

Anzahl / Datum

Wartungsfaktor

Betriebsdauer [h]	10 000	20 000	30 000	40 000	50 000
LLMF	0.97	0.93	0.9	0.86	0.82
LSF	1	1	1	1	1
MF	LMF × RSMF × LLMF × LSF		RSMF ^a	Raumwartungsfaktor	
MF	Wartungsfaktor		LLMF	Lampenlichtstromwartungsfaktor	
LMF ^a	Leuchtenwartungsfaktor		LSF	Lampenlebensdauerfaktor	

^a Laut "CIE 97, Maintenance of indoor electric lighting systems", 2005, ISBN 3-900-734-34-8. Die Werte müssen vom Planer festgelegt werden.

Leitungsschutzschalter

Leitungs- schutzschalter Typ	Anzahl der Leuchten
B10	17
B13	22
B16	28
C10	22
C13	27
C16	35

Montagezubehör

RING CEILING MOUNTED

FARBE	Ø (MM)	ARTIKELNUMMER(N)
Verkehrsweiß	50	050-0510217
Tiefschwarz	50	050-0510218



HOOK

FARBE	Ø (MM)	ARTIKELNUMMER(N)
Verkehrsweiß	18	050-0510317
Tiefschwarz	18	050-0510318

