

ARY cable suspended 3 lamps

MOVE IT PRO


086-732003X8F



Projekt / Typ

Notizen

Anzahl / Datum



Allgemein

Decke, Schiene abgehängt

Spezialfarben

Konverter Tiefschwarz

IP20

3270 lm

LED

3000 K

CRI ≥ 90

L80 / 50000 h

initial MacAdam ≤ 3 SDCM

R_g: 98, R_r: 91, R_{f(1-15)}: 89

MR 0.62

MDER 0.56

Optisch

flood

Ausstrahlwinkel 44°

PstLM ≤ 1.0 ¹

SVM ≤ 0.4 ¹

Elektrisch

DALI-2

System 41 W

SK2 220-240V

System 80 lm/W²

1 DALI Addr.

Abmessungen

Kabel 2000 mm

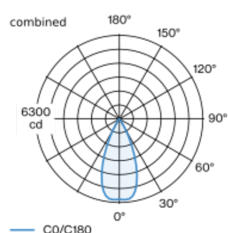
Durchmesser 47 mm

Höhe 110 mm

Adapter 402 mm

Dekorativer Pendelleuchten-Lichteinsatz aus Aluminium; 3-flammig; zylindrische Strahlerköpfe; Oberfläche Spezialfarben pulverbeschichtet; Lichteinsatz, inkl. High Power Adapter + Konverter, werkzeuglos einsetz- und verschiebbar; Spannungsversorgung über MOVE IT PRO System Stromschienenprofil; abgependelt mit 2000mm Pendelabhngung, inkl. Einspeiseleitung (Spezialfarben), beliebig krzbar; Shades in den RAL Farben velvet beige, madeira brown, kingfisher grey, woodpecker olive, signal white oder signal black als Zubehr erhltlich; Zubehr wird separat angefhrt; passive Khlung der LEDs durch optimierte Khlkrpergeometrie; mit COB (Chip on Board) Technologie fr hchste Effizienz; keine Bildung von Mehrfachschatten; Lichtfarbe 3000 K; Binning initial MacAdam ≤ 3 SDCM; CRI ≥ 90 ; min. 80% des Lichtstromes nach 50000 Betriebsstunden; energieeffiziente LEDs mit hoher Farbwiedergabe; gute Entblendung durch zurckversetzte Lichtpunktebene; inkl. hochwertiger Linsenoptik; przise Abstrahlcharakteristik mit 44° Ausstrahlwinkel; Schutzart IP20; SK2 220-240V; DALI Einzelsteuerung; flimmerfreier Sehkomfort durch analoge Stromstrkenregelung (Minimalwert 1%); Lichtquelle durch autorisierte Fachleute austauschbar; Betriebsgert durch autorisierte Fachleute austauschbar;

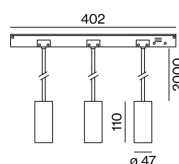
Lichtverteilung



flood 44° combined

h (m)	EO° (lx)	ø (m)
1	6060	0.82
2	1520	1.64
3	670	2.45
4	380	3.27
5	240	4.09

Produktskizze



¹ Wert von umgebendem Produkt bei Volllast (ungedimmt)

² inkl. Bercksichtigung von optischen Verlusten und der Effizienz des Betriebsgerts

Montageanleitung

