

# NOBA 60 suspended 1 lamp

MOVE IT PRO


086-71009398W



Projekt / Typ

Notizen

Anzahl / Datum



## Allgemein

Decke , Schiene abgehängt

Roségold

Konverter Tiefschwarz

IP20

949 lm

## LED

2700 K

CRI  $\geq 90$

L80 / 50000 h

initial MacAdam  $\leq 2$  SDCM

R<sub>g</sub>: 99 , R<sub>f</sub>: 91 , R<sub>f(1-15)</sub>: 89

MR 0.53

MDER 0.48

## Optisch

wide flood

Ausstrahlwinkel 67°

PstLM  $\leq 1.0$ <sup>1</sup>

SVM  $\leq 0.4$ <sup>1</sup>

## Elektrisch

DALI-2

220-240 V

System 10.0 W

System 95 lm/W<sup>2</sup>

SK2

1 DALI Addr.

## Abmessungen

Länge 60 mm

Breite 60 mm

Höhe 60 mm

Adapter 402 mm

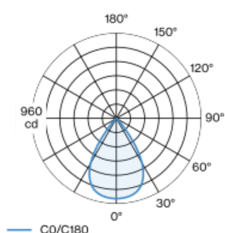
Abhängung 2000 mm

<sup>1</sup> Wert von umgebendem Produkt bei Vollast (ungedimmt)

<sup>2</sup> inkl. Berücksichtigung von optischen, internen Steuergeräteverlusten & der Effizienz des Betriebsgeräts

Dekorativer Pendelleuchten-Lichteinsatz aus Aluminium; 1-flammig; Oberfläche Roségold eloxiert; Lichteinsatz, inkl. High Power Adapter + Konverter, werkzeuglos einsetz- und verschiebbar; Spannungsversorgung über MOVE IT PRO System Stromschienenprofil; abgependelt mit 2000mm Pendelabhängung, inkl. Einspeiseleitung (schwarz), beliebig kürzbar; passive Kühlung der LEDs durch optimierte Kühlkörpergeometrie; Lichtfarbe 2700 K; Binning initial MacAdam  $\leq 2$  SDCM; CRI  $\geq 90$ ; min. 80% des Lichtstromes nach 50000 Betriebsstunden; energieeffiziente LEDs mit hoher Farbwiedergabe; hochwertige plan-konvexe Glaslinse; Ausstrahlwinkel 67°; keine Bildung von Mehrfachschatten; Schutzart IP20; SK2; 220-240 V; DALI-2 Steuerung; flimmerfreier Sehkomfort durch analoge Stromstärkenregelung (Minimalwert 1%); Lichtquelle durch autorisierte Fachleute austauschbar; Betriebsgerät durch autorisierte Fachleute austauschbar;

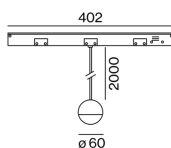
## Lichtverteilung



wide flood 67°

| h (m) | E0° (lx) | ø (m) |
|-------|----------|-------|
| 1     | 902      | 1.31  |
| 2     | 226      | 2.63  |
| 3     | 100      | 3.94  |
| 4     | 56       | 5.26  |
| 5     | 36       | 6.57  |

## Produktskizze



## Montageanleitung



## Beleuchtungsrechner



[086-71009398W] Bei den technischen Daten handelt es sich um Bemessungswerte für eine Umgebungstemperatur von 25°C. Die Angaben zum Lichtstrom unterliegen initial einer Toleranz von +/- 10%, jene zur elektrischen Anschlussleistung initial einer Toleranz von +/- 10% und jene zur Farbtemperatur initial +/- 150 Kelvin. Es wird keine Haftung für Druckfehler übernommen. Es gelten die AGB der XAL GmbH.  
© XAL GmbH · Auer-Welsbach-Gasse 36 · 8055 Graz · Austria · www.xal.com

12.04.2025

# NOBA 60 suspended 1 lamp

MOVE IT PRO  
086-71009398W



Projekt / Typ

Notizen

Anzahl / Datum

## Wartungsfaktor

| Betriebsdauer [h] | 10 000 | 20 000 | 30 000 | 40 000 | 50 000 |
|-------------------|--------|--------|--------|--------|--------|
| LLMF              | 0.96   | 0.92   | 0.88   | 0.85   | 0.81   |
| LSF               | 1      | 1      | 1      | 1      | 1      |

MF

MF

LMF<sup>a</sup>

LMF × RSMF × LLMF × LSF

Wartungsfaktor

Leuchtenwartungsfaktor

RSMF<sup>a</sup>

LLMF

LSF

Raumwartungsfaktor

Lampenlichtstromwartungsfaktor

Lampenlebensdauerfaktor

<sup>a</sup> Laut "CIE 97, Maintenance of indoor electric lighting systems", 2005, ISBN 3-900-734-34-8. Die Werte müssen vom Planer festgelegt werden.

## Montagezubehör

### HOOK

| FARBE        | Ø (MM) | ARTIKELNUMMER(N) |
|--------------|--------|------------------|
| Verkehrsweiß | 16     | 030-1000017      |
| Tiefschwarz  | 16     | 030-1000018      |



## Leitungsschutzschalter

| Leitungs-<br>schutzschalter Typ | Anzahl der Leuchten |
|---------------------------------|---------------------|
| B10                             | 27                  |
| B13                             | 34                  |
| B16                             | 43                  |
| C10                             | 33                  |
| C13                             | 42                  |
| C16                             | 53                  |

