

NOBA 60 suspended 3 lamps

MOVE IT PRO


086-71201378W



Projekt / Typ

Notizen

Anzahl / Datum



Allgemein

Decke, Schiene abgehängt

Verkehrsweiß, RAL9016 ¹

Konverter Tiefschwarz

IP20

3190 lm

LED

4000 K

CRI ≥ 90

L80 / 50000 h

initial MacAdam ≤ 2 SDCM

R_g: 97, R_r: 90, R_{t(1-15)}: 89

MR 0.81

MDER 0.74

Optisch

wide flood

Ausstrahlwinkel 67°

PstLM ≤ 1.0 ²

SVM ≤ 0.4 ²

Elektrisch

DALI-2

System 28.8 W

SK2 220-240V

System 111 lm/W³

1 DALI Addr.

Abmessungen

Länge 60 mm

Breite 60 mm

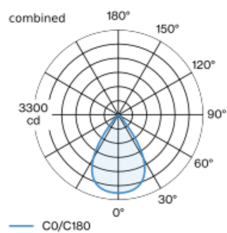
Höhe 60 mm

Adapter 402 mm

Abhängung 2000 mm

Dekorativer Pendelleuchten-Lichteinsatz aus Aluminium; 3-flammig; Oberfläche Verkehrsweiß pulverbeschichtet; Lichteinsatz, inkl. High Power Adapter + Konverter, werkzeuglos einsetz- und verschiebbar; Spannungsversorgung über MOVE IT PRO System Stromschienenprofil; abgependelt mit 2000mm Pendelabhängung, inkl. Einspeiseleitung (schwarz), beliebig kürzbar; passive Kühlung der LEDs durch optimierte Kühlkörpergeometrie; Lichtfarbe 4000 K; Binning initial MacAdam ≤ 2 SDCM; CRI ≥ 90; min. 80% des Lichtstromes nach 50000 Betriebsstunden; energieeffiziente LEDs mit hoher Farbwiedergabe; hochwertige plan-konvexe Glaslinse; Ausstrahlwinkel 67°; keine Bildung von Mehrfachschatten; Schutzart IP20; SK2 220-240V; DALI-2 Steuerung; flimmerfreier Sehkomfort durch analoge Stromstärkenregelung (Minimalwert 1%); Lichtquelle durch autorisierte Fachleute austauschbar; Betriebsgerät durch autorisierte Fachleute austauschbar;

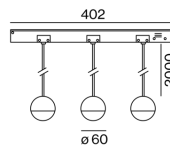
Lichtverteilung



wide flood 67° combined

h (m)	EO° (lx)	ø (m)
1	3030	1.31
2	760	2.63
3	340	3.94
4	190	5.26
5	120	6.57

Produktskizze



¹ RAL Code

² Wert von umgebendem Produkt bei Vollast (ungedimmt)

³ inkl. Berücksichtigung von optischen Verlusten und der Effizienz des Betriebsgeräts

Montageanleitung

