

ARY cable suspended 1 lamp

MOVE IT PRO

086-73002388M



Projekt / Typ

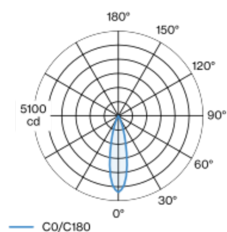
Notizen

Anzahl / Datum



Dekorativer Pendelleuchten-Lichteinsatz aus Aluminium; 1-flammig; zylindrischer Strahlerkopf; Oberfläche Schwarz pulverbeschichtet; Lichteinsatz, inkl. High Power Adapter + Konverter, werkzeuglos einsetz- und verschiebbar; Spannungsversorgung über MOVE IT PRO System Stromschienenprofil; abgependelt mit 2000mm Pendelabhängung, inkl. Einspeiseleitung (Schwarz), beliebig kürzbar; Shades in den RAL Farben velvet beige, madeira brown, kingfisher grey, woodpecker olive, signal white oder signal black als Zubehör erhältlich; Zubehör wird separat angeführt; passive Kühlung der LEDs durch optimierte Kühlkörpergeometrie; mit COB (Chip on Board) Technologie für höchste Effizienz; keine Bildung von Mehrfachschatten; Lichtfarbe 3500 K; Binning initial MacAdam ≤ 3 SDCM; CRI ≥ 90 ; min. 80% des Lichtstromes nach 50000 Betriebsstunden; energieeffiziente LEDs mit hoher Farbwiedergabe; gute Entblendung durch zurückversetzte Lichtpunktebene; inkl. hochwertiger Linsenoptik; präzise Abstrahlcharakteristik mit 25° Ausstrahlwinkel; Schutzart IP20; SK2 220-240V; DALI Einzelsteuerung; flimmerfreier Sehkomfort durch analoge Stromstärkenregelung (Minimalwert 1%); Lichtquelle durch autorisierte Fachleute austauschbar; Betriebsgerät durch autorisierte Fachleute austauschbar;

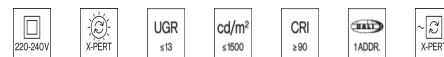
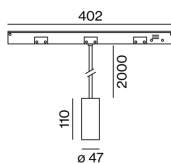
Lichtverteilung



medium 25°

h (m)	EO° (lx)	ø (m)
1	4580	0.44
2	1150	0.89
3	510	1.33
4	290	1.78
5	180	2.22

Produktskizze



Allgemein

Decke, Schiene abgehängt

Schwarz, RAL9005¹

Konverter Tiefschwarz

IP20

1060 lm

LED

3500 K

CRI ≥ 90

L80 / 50000 h

initial MacAdam ≤ 3 SDCM

R_g: 97, R_r: 89, R_{t(1-15)}: 87

MR 0.71

MDER 0.64

Optisch

medium

beam angle 25°

PstLM ≤ 1.0 ²

SVM ≤ 0.4 ²

Elektrisch

DALI-2

14.1 W

SK2 220-240V

75 lm/W

1 DALI Addr.

Abmessungen

Kabel 2000 mm

diameter 47 mm

Höhe 110 mm

Adapter 402 mm

¹ RAL Code

² Wert von umgebendem Produkt bei Volllast (ungedimmt)

Montageanleitung



Beleuchtungsrechner



[086-73002388M] Bei den technischen Daten handelt es sich um Bemessungswerte für eine Umgebungstemperatur von 25°C. Die Angaben zum Lichtstrom unterliegen initial einer Toleranz von +/- 10%, jene zur elektrischen Anschlussleistung initial einer Toleranz von +/- 10% und jene zur Farbtemperatur initial +/- 150 Kelvin. Es wird keine Haftung für Druckfehler übernommen. Es gelten die AGB der XAL GmbH.

© XAL GmbH · Auer-Welsbach-Gasse 36 · 8055 Graz · Austria · www.xal.com

02.10.2024

1 / 1