

ARY cable suspended 2 lamps

MOVE IT PRO

086-73100387F



Projekt / Typ

Notizen

Anzahl / Datum



Allgemein

Decke , Schiene abgehängt

Schwarz , RAL9005 ¹

Konverter Verkehrsweiß

IP20

2180 lm

LED

3000 K

CRI ≥ 90

L80 / 50000 h

initial MacAdam ≤ 3 SDCM

R_g: 98 , R_r: 91 , R_{f(1-15)}: 89

MR 0.62

MDER 0.56

Optisch

flood

Ausstrahlwinkel 44°

PstLM ≤ 1.0 ²

SVM ≤ 0.4 ²

Elektrisch

DALI-2

28.2 W

SK2 220-240V

77 lm/W

1 DALI Addr.


Abmessungen

Kabel 2000 mm

Durchmesser 47 mm

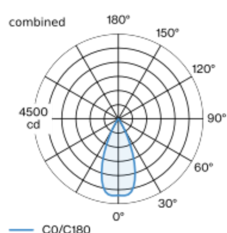
Höhe 110 mm

Adapter 402 mm



Dekorativer Pendelleuchten-Lichteinsatz aus Aluminium; 2-flammig; zylindrische Strahlerköpfe; Oberfläche Schwarz pulverbeschichtet; Lichteinsatz, inkl. High Power Adapter + Konverter, werkzeuglos einsetz- und verschiebbar; Spannungsversorgung über MOVE IT PRO System Stromschienenprofil; abgependelt mit 2000mm Pendelabhängung, inkl. Einspeiseleitung (Schwarz), beliebig kürzbar; Shades in den RAL Farben velvet beige, madeira brown, kingfisher grey, woodpecker olive, signal white oder signal black als Zubehör erhältlich; Zubehör wird separat angeführt; passive Kühlung der LEDs durch optimierte Kühlkörpergeometrie; mit COB (Chip on Board) Technologie für höchste Effizienz; keine Bildung von Mehrfachschatten; Lichtfarbe 3000 K; Binning initial MacAdam ≤ 3 SDCM; CRI ≥ 90; min. 80% des Lichtstromes nach 50000 Betriebsstunden; energieeffiziente LEDs mit hoher Farbwiedergabe; gute Entblendung durch zurückversetzte Lichtpunktebene; inkl. hochwertiger Linsenoptik; präzise Abstrahlcharakteristik mit 44° Ausstrahlwinkel; Schutzart IP20; SK2 220-240V; DALI Einzelsteuerung; flimmerfreier Sehkomfort durch analoge Stromstärkenregelung (Minimalwert 1%); Lichtquelle durch autorisierte Fachleute austauschbar; Betriebsgerät durch autorisierte Fachleute austauschbar;

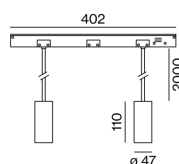
Lichtverteilung



flood 44° combined

h (m)	EO° (lx)	ø (m)
1	4040	0.82
2	1010	1.64
3	450	2.45
4	250	3.27
5	160	4.09

Produktskizze



¹ RAL Code

² Wert von umgebendem Produkt bei Volllast (ungedimmt)

Montageanleitung



[086-73100387F] Bei den technischen Daten handelt es sich um Bemessungswerte für eine Umgebungstemperatur von 25°C. Die Angaben zum Lichtstrom unterliegen initial einer Toleranz von +/- 10%, jene zur elektrischen Anschlussleistung initial einer Toleranz von +/- 10% und jene zur Farbtemperatur initial +/- 150 Kelvin. Es wird keine Haftung für Druckfehler übernommen. Es gelten die AGB der XAL GmbH.

© XAL GmbH · Auer-Welsbach-Gasse 36 · 8055 Graz · Austria · www.xal.com

03.11.2024

1 / 1