

# ARY cable suspended 2 lamps

MOVE IT PRO


086-73101387F



Projekt / Typ

Notizen

Anzahl / Datum



## Allgemein

Decke , Schiene abgehängt

Schwarz , RAL 9005 <sup>1</sup>

Konverter Verkehrsweiß

IP20

2340 lm

## LED

4000 K

CRI ≥ 90

L80 / 50000 h

initial MacAdam ≤ 3 SDCM

R<sub>g</sub>: 96 , R<sub>r</sub>: 89 , R<sub>t(1-15)</sub>: 89

MR 0.84

MDER 0.76

## Optisch

flood

Ausstrahlwinkel 44°

PstLM ≤ 1.0<sup>2</sup> <sup>3</sup>

SVM ≤ 0.4<sup>2</sup> <sup>3</sup>

## Elektrisch

DALI-2

220-240 V

System 28.2 W

System 83 lm/W<sup>4</sup>

SK2

1 DALI Addr.

## Abmessungen

Kabel 2000 mm

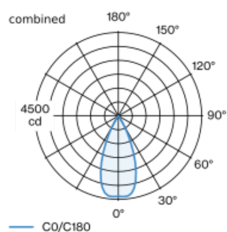
Durchmesser 47 mm

Höhe 110 mm

Adapter 402 mm

Dekorativer Pendelleuchten-Lichteinsatz aus Aluminium; 2-flammig; zylindrische Strahlerköpfe; Oberfläche Schwarz pulverbeschichtet; Lichteinsatz, inkl. High Power Adapter + Konverter, werkzeuglos einsetz- und verschiebbar; Spannungsversorgung über MOVE IT PRO System Stromschienenprofil; abgependelt mit 2000mm Pendelabhängung, inkl. Einspeiseleitung (Schwarz), beliebig kürzbar; Shades in den RAL Farben velvet beige, madeira brown, kingfisher grey, woodpecker olive, signal white oder signal black als Zubehör erhältlich; Zubehör wird separat angeführt; passive Kühlung der LEDs durch optimierte Kühlkörpergeometrie; mit COB (Chip on Board) Technologie für höchste Effizienz; keine Bildung von Mehrfachschatten; Lichtfarbe 4000 K; Binning initial MacAdam ≤ 3 SDCM; CRI ≥ 90; min. 80% des Lichtstromes nach 50000 Betriebsstunden; energieeffiziente LEDs mit hoher Farbwiedergabe; gute Entblendung durch zurückversetzte Lichtpunktebene; inkl. hochwertiger Linsenoptik; präzise Abstrahlcharakteristik mit 44° Ausstrahlwinkel; Schutzart IP20; SK2; 220-240 V; DALI Einzelsteuerung; flimmerfreier Sehkomfort durch analoge Stromstärkenregelung (Minimalwert 1%); Lichtquelle durch autorisierte Fachleute austauschbar; Betriebsgerät durch autorisierte Fachleute austauschbar;

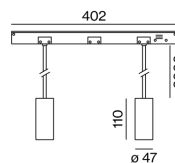
## Lichtverteilung



flood 44° combined

h (m)	EO° (lx)	ø (m)
1	4340	0.82
2	1080	1.64
3	480	2.45
4	270	3.27
5	170	4.09

## Produktskizze



<sup>1</sup> RAL Code <sup>2</sup> kombinierte

<sup>3</sup> Wert von umgebendem Produkt bei Vollast (ungedimmt)

<sup>4</sup> inkl. Berücksichtigung von optischen, internen

Steuergeräteverlusten & der Effizienz des Betriebsgeräts

## Montageanleitung



[086-73101387F] Bei den technischen Daten handelt es sich um Bemessungswerte für eine Umgebungstemperatur von 25°C. Die Angaben zum Lichtstrom unterliegen initial einer Toleranz von +/- 10%, jene zur elektrischen Anschlussleistung initial einer Toleranz von +/- 10% und jene zur Farbtemperatur initial +/- 150 Kelvin. Es wird keine Haftung für Druckfehler übernommen. Es gelten die AGB der XAL GmbH.  
© XAL GmbH · Auer-Welsbach-Gasse 36 · 8055 Graz · Austria · www.xal.com

19.04.2025