


# ARY cable suspended 2 lamps

MOVE IT PRO  
086-73109387M

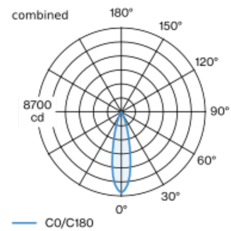


Projekt / Typ
Notizen
Anzahl / Datum



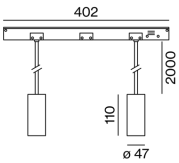
Dekorativer Pendelleuchten-Lichteinsatz aus Aluminium; 2-flammig; zylindrische Strahlerköpfe; Oberfläche Schwarz pulverbeschichtet; Lichteinsatz, inkl. High Power Adapter + Konverter, werkzeuglos einsetz- und verschiebbar; Spannungsversorgung über MOVE IT PRO System Stromschienenprofil; abgependelt mit 2000mm Pendelabhängung, inkl. Einspeiseleitung (Schwarz), beliebig kürzbar; Shades in den RAL Farben velvet beige, madeira brown, kingfisher grey, woodpecker olive, signal white oder signal black als Zubehör erhältlich; Zubehör wird separat angeführt; passive Kühlung der LEDs durch optimierte Kühlkörpergeometrie; mit COB (Chip on Board) Technologie für höchste Effizienz; keine Bildung von Mehrfachschatten; Lichtfarbe 2700 K; Binning initial MacAdam  $\leq 3$  SDCM; CRI  $\geq 90$ ; min. 80% des Lichtstromes nach 50000 Betriebsstunden; energieeffiziente LEDs mit hoher Farbwiedergabe; gute Entblendung durch zurückversetzte Lichtpunktebene; inkl. hochwertiger Linsenoptik; präzise Abstrahlcharakteristik mit 25° Ausstrahlwinkel; Schutzart IP20; SK2 220-240V; DALI Einzelsteuerung; flimmerfreier Sehkomfort durch analoge Stromstärkenregelung (Minimalwert 1%); Lichtquelle durch autorisierte Fachleute austauschbar; Betriebsgerät durch autorisierte Fachleute austauschbar;

## Lichtverteilung



h (m)	EO° (lx)	ø (m)
1	8390	0.44
2	2100	0.89
3	930	1.33
4	520	1.78
5	340	2.22

## Produktskizze



## Allgemein

Decke , Schiene abgehängt
Schwarz , RAL9005 <sup>1</sup>
Konverter Verkehrsweiß
IP20
1940 lm

## LED

2700 K
CRI $\geq 90$
L80 / 50000 h
initial MacAdam $\leq 3$ SDCM
R <sub>g</sub> : 96 , R <sub>r</sub> : 90 , R <sub>t(1-15)</sub> : 88
MR 0.55
MDER 0.5

## Optisch

medium
Ausstrahlwinkel 25°
PstLM $\leq 1.0$ <sup>2</sup>
SVM $\leq 0.4$ <sup>2</sup>

## Elektrisch

DALI-2
28.2 W
SK2 220-240V
69 lm/W
1 DALI Addr.

## Abmessungen

Kabel 2000 mm
Durchmesser 47 mm
Höhe 110 mm
Adapter 402 mm

<sup>1</sup> RAL Code  
<sup>2</sup> Wert von umgebendem Produkt bei Vollast (ungedimmt)

## Montageanleitung



# ARY cable suspended 2 lamps

MOVE IT PRO  
086-73109387M



Projekt / Typ

Notizen

Anzahl / Datum

## Wartungsfaktor

Betriebsdauer [h]	10 000	20 000	30 000	40 000	50 000
LLMF	0.97	0.93	0.9	0.86	0.82
LSF	1	1	1	1	1
MF	LMF × RSMF × LLMF × LSF		RSMF <sup>a</sup>	Raumwartungsfaktor	
MF	Wartungsfaktor		LLMF	Lampenlichtstromwartungsfaktor	
LMF <sup>a</sup>	Leuchtenwartungsfaktor		LSF	Lampenlebensdauerfaktor	

<sup>a</sup> Laut "CIE 97, Maintenance of indoor electric lighting systems", 2005, ISBN 3-900-734-34-8. Die Werte müssen vom Planer festgelegt werden.

## Leitungsschutzschalter

Leitungs- schutzschalter Typ	Anzahl der Leuchten
B10	17
B13	22
B16	28
C10	22
C13	27
C16	35

## Montagezubehör

### RING CEILING MOUNTED

FARBE	Ø (MM)	ARTIKELNUMMER(N)
Verkehrsweiß	50	050-0510217
Tiefschwarz	50	050-0510218

### HOOK

FARBE	Ø (MM)	ARTIKELNUMMER(N)
Verkehrsweiß	18	050-0510317
Tiefschwarz	18	050-0510318

