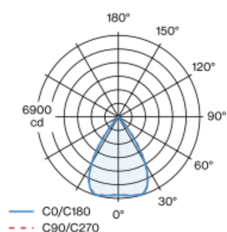
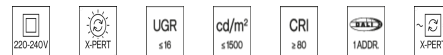



Linear-Lichteinsatz aus Kunststoff; Lichteinsatz, inkl. High Power Adapter + Konverter, werkzeuglos einsetz- und verschiebbar; bündig im Profilsystem; Spannungsversorgung über MOVE IT PRO System Stromschienenprofil; Oberfläche Weiß; bestückt mit LED Einzellichtpunkten; gute Entblendung durch zurückversetzte Lichtpunktebene; eingesetzte Linsen mit wide flood Strahlungscharakteristik; für den Einsatz in Schulen, Retail- und im Bürobereich; UGR  $\leq 16$ ; bildschirmtaugliche Arbeitsplatzleuchte nach DIN EN 12464-1; Leuchtdichte über  $65^\circ \leq 1500 \text{ cd/m}^2$ ; passive Kühlung der LEDs durch optimierte Kühlkörpergeometrie; Lichtfarbe 2700 K; Binning initial MacAdam  $\leq 3 \text{ SDCM}$ ; CRI  $\geq 80$ ; min. 90% des Lichtstromes nach 50000 Betriebsstunden; energieeffiziente LEDs mit hoher Farbwiedergabe; Schutzart IP20; SK2 220-240V; DALI Einzelsteuerung; flimmerfreier Sehkomfort durch analoge Stromstärkenregelung (Minimalwert 1%); Lichtquelle durch autorisierte Fachleute austauschbar; Betriebsgerät durch autorisierte Fachleute austauschbar;

## Lichtverteilung



## Produktskizze



## Allgemein

Decke, Track

Spotlinseneinsatz

Weiß, RAL9016<sup>1</sup>

2520 lm/m

IP20

7550 lm

## LED

2700 K

CRI  $\geq 80$

L90 / 50000 h

initial MacAdam  $\leq 3 \text{ SDCM}$

MR 0.48

MDER 0.44

## Optisch

wide flood

UGR  $< 16$ ,  $\geq 65^\circ < 1500 \text{ cd/m}^2$

## Elektrisch

DALI-2

47 W

SK2 220-240V

161 lm/W

1 DALI Addr.

16 W/m

## Abmessungen

length 3000 mm

width 43 mm

Höhe 13 mm

<sup>1</sup> RAL Code

## Montage- anleitung



## Beleuchtungs- rechner





Projekt / Typ

Notizen

Anzahl / Datum

Wartungsfaktor

Betriebsdauer [h]	10 000	20 000	30 000	40 000	50 000
LLMF	0.98	0.96	0.94	0.92	0.9
LSF	1	1	1	1	1

MF

MF

LMF<sup>a</sup>

LMF × RSMF × LLMF × LSF

Wartungsfaktor

Leuchtenwartungsfaktor

RSMF<sup>a</sup>

LLMF

LSF

Raumwartungsfaktor

Lampenlichtstromwartungsfaktor

Lampenlebensdauerfaktor

<sup>a</sup> Laut "CIE 97, Maintenance of indoor electric lighting systems", 2005, ISBN 3-900-734-34-8. Die Werte müssen vom Planer festgelegt werden.